



SAN JUAN DEL RÍO
2021 - 2024

Santiago de Querétaro, Qro., a 23 de febrero del 2022

Oficio: SMDIF/DG/031/2022.

Asunto: Remito Cuenta Pública Individual
Correspondiente al Ejercicio Fiscal 2021

C. P. FERNANDO DAMIAN OCEGUERA
SECRETARIO DE FINANZAS PUBLICAS MUNICIPALES
P R E S E N T E

En atención al oficio SF/CT/002/2022 y con fundamento en lo dispuesto por el artículo 4 fracción IV y artículo 15 de la Ley de Fiscalización Superior y Rendición de Cuentas del Estado de Querétaro, remito a Usted la documentación que conforma la Cuenta Pública del SISTEMA MUNICIPAL PARA EL DESARROLLO INTEGRAL DE LA FAMILIA DEL MUNICIPIO DE SAN JUAN DEL RIO, QUERÉTARO, correspondiente al ejercicio fiscal 2021, la cual consta de 1 legajo con 103 hojas y 1 disco compacto.

Así mismo ratifico que los saldos reflejados en los Estados Financieros que integran la Cuenta Pública del SISTEMA MUNICIPAL PARA EL DESARROLLO INTEGRAL DE LA FAMILIA DEL MUNICIPIO DE SAN JUAN DEL RIO, QUERÉTARO, corresponden al periodo que se reporta, son los definitivos y contienen la totalidad de las operaciones realizadas y registradas a esa fecha.

ATENTAMENTE



*Recibi 2 carpetas
con 200.*

[Handwritten signature]
LIC. NHAIM JUMANJI LÓPEZ FLORES
DIRECTOR GENERAL DEL SMDIFSJR

[Handwritten signature]
C.P. ISAÍ GARCÍA-MORALES
SUBDIRECTOR ADMINISTRATIVO
DEL SMDIFSJR

ANEXO: Cuenta Pública.



SISTEMA MUNICIPAL PARA EL DESARROLLO INTEGRAL DE LA FAMILIA DEL MUNICIPIO DE SAN JUAN DEL RIO, QUERETARO

000001

Cuenta Pública
Del SMDIFSJR | 2021



Introducción

Cuenta Pública | 2021
Del SMDIFSJR

000002



SAN JUAN DEL RÍO

2021 - 2024

El Sistema Municipal para el Desarrollo Integral de la Familia del Municipio de San Juan del Río, Qro., (SMDIFSJR), se creó por el decreto del Poder Ejecutivo del Estado de Querétaro (GEQ), publicado en el Periódico Oficial del Gobierno del Estado de Querétaro "La Sombra de Arteaga", 06 de marzo de 1986.

Es una institución de asistencia social en el Municipio de San Juan del Río, Qro., que opera mediante programas y acciones para mejorar las condiciones de vida de niñas y niños, adultos mayores y personas con mayor vulnerabilidad.

Los servicios que se ofrecen son de materia de salud, alimentación, asistencia jurídica mediante la Procuraduría de la Defensa del Menor y la Familia, así como programas asistenciales en comunidades y colonias del Municipio.

Estructura organizacional básica del SMDIFSJR son los siguientes órganos de Administración:

Junta Directiva.

Dirección General.

Órgano de Control Interno

A través de las siguientes Subdirecciones el SMDIFSJR ejecuta sus programas los cuales son de carácter social:

- Subdirección Administrativa.
- Subdirección de Procuraduría de la Defensa del Menor y la Familia.
- Subdirección de Asistencia Social.
- Subdirección de Desarrollo Social.
- Subdirección de Centro de Asistencia de Desarrollo Infantil.
- Subdirección del Centro de Rehabilitación Integral.
- Subdirección Cadi y Guardería Batsi.

Domicilio actual: Avenida 5 Poniente No. 26, Fraccionamiento Valle de Oro, San Juan del Río, Qro., C.P. 76800

Página web: <http://dif.sanjuandelrio.gob.mx>

000003



Información Contable

Cuenta Pública | 2021
Del SMDIFSJR

000004

Cuenta Pública 2021
SISTEMA MUNICIPAL PARA EL DESARROLLO INTEGRAL DE LA FAMILIA
 Estado de Actividades
 Del 1 de Enero al 31 de Diciembre de 2021 y 2020
 (Pesos)

Concepto	2021	2020	Concepto	2021	2020
INGRESOS Y OTROS BENEFICIOS			GASTOS Y OTRAS PÉRDIDAS		
Ingresos de la Gestión	5,992,844.03	7,497,515.00	Gastos de Funcionamiento	40,258,712.97	34,198,820.68
Impuestos	0	0	Servicios Personales	35,925,124.52	29,227,092.58
Cuotas y Aportaciones de Seguridad Social	0	0	Materiales y Suministros	929,980.77	1,365,291.62
Contribuciones de Mejoras	0	0	Servicios Generales	3,403,627.68	3,606,436.48
Derechos	0	0	Transferencia, Asignaciones, Subsidios y Otras Ayudas	9,253,444.67	18,074,727.36
Productos	0	0	Transferencias Internas y Asignaciones al Sector Público	0	0
Aprovechamientos	0	0	Transferencias al Resto del Sector Público	0	0
Ingresos por Venta de Bienes y Prestación de Servicios	5,992,844.03	7,497,515.00	Subsidios y Subvenciones	0	0
Participaciones, Aportaciones, Convenios, Incentivos Derivados de la Colaboración Fiscal, Fondos Distintos de Aportaciones, Transferencias, Asignaciones, Subsidios y Subvenciones, y Pensiones y Jubilaciones	37,500,000.00	45,500,000.00	Ayudas Sociales	8,172,600.67	18,144,302.36
Participaciones, Aportaciones, Convenios, Incentivos Derivados de la Colaboración Fiscal, Fondos Distintos de Aportaciones	37,500,000.00	45,500,000.00	Pensiones y Jubilaciones	1,080,844.00	730,425.00
Transferencias, Asignaciones, Subsidios y Subvenciones, y Pensiones y Jubilaciones	0	0	Transferencias a Fideicomisos, Mandatos y Contratos Análogos	0	0
Otros Ingresos y Beneficios	38,638.71	110,960.21	Transferencias a la Seguridad Social	0	0
Ingresos Financieros	2,171.07	0	Donativos	0	0
Incremento por Variación de Inventarios	0	0	Transferencias al Exterior	0	0
Disminución del Exceso de Estimaciones por Pérdida o Deterioro u Obsolescencia	0	0	Participaciones y Aportaciones	0	0
Disminución del Exceso de Provisiones	0	0	Participaciones	0	0
Otros Ingresos y Beneficios Varios	36,465.64	110,960.21	Aportaciones	0	0
Total de Ingresos y Otros Beneficios	43,531,480.74	53,108,475.21	Convenios	0	0
			Intereses, Comisiones y Otros Gastos de la Deuda Pública	0	0
			Intereses de la Deuda Pública	0	0
			Comisiones de la Deuda Pública	0	0
			Gastos de la Deuda Pública	0	0
			Costo por Coberturas	0	0
			Apoyos Financieros	0	0
			Otros Gastos y Pérdidas Extraordinarias	427,480.81	432,337.41
			Estimaciones, Depreciaciones, Deterioros, Obsolescencia y Amortizaciones	427,480.81	432,337.41
			Provisiones	0	0
			Disminución de Inventarios	0	0
			Aumento por Insuficiencia de Estimaciones por Pérdida o Deterioro u Obsolescencia	0	0
			Aumento por Insuficiencia de Provisiones	0	0
			Otros Gastos	0	0
			Inversión Pública	0	0
			Inversión Pública no Capitalizable	0	0
			Total de Gastos y Otras Pérdidas	49,939,638.5	53,505,886.5
			Resultados del Ejercicio (Ahorro/Desahorro)	-6,408,157.71	-397,410.24

Bajo protesta de decir verdad declaramos que los Estados Financieros y sus Notas son razonablemente correctos y responsabilidad del emisor.

L.C. FEDERICO RAMIREZ FLORES
COORDINACIÓN DE CONTABILIDAD

DR. ORAM JUMANKI LOPEZ FLORES
DIRECTOR GENERAL

C.P. ISAI GARCIA MORALES
SUBDIRECCIÓN ADMINISTRATIVA

000005

Cuenta Pública 2021
SISTEMA MUNICIPAL PARA EL DESARROLLO INTEGRAL DE LA FAMILIA DEL MUNICIPIO DE SAN JUAN DEL RIO, QRO.
 Estado de Situación Financiera
 Al 31 de Diciembre de 2021 y 2020
 (Pesos)

CONCEPTO	Año		CONCEPTO	Año	
	2021	2020		2021	2020
ACTIVO			PASIVO		
<i>Activo Circulante</i>			<i>Pasivo Circulante</i>		
Efectivo y Equivalentes	295,051.49	6,189,158.56	Cuentas por Pagar a Corto Plazo	665,491.19	605,080.00
Derechos a Recibir Efectivo o Equivalentes	39,049.57	46,202.74	Documentos por Pagar a Corto Plazo	0	0
Derechos a Recibir Bienes o Servicios	0	0	Porción a Corto Plazo de la Deuda Pública a Largo Plazo	0	0
Inventarios	0	0	Títulos y Valores a Corto Plazo	0	0
Almacenes	0	0	Pasivos Diferidos a Corto Plazo	0	0
Estimación por Pérdida o Deterioro de Activos Circulantes	0	0	Fondos y Bienes de Terceros en Garantía y/o Administración a Corto Plazo	0	0
Otros Activos Circulantes	0	0	Provisiones a Corto Plazo	0	0
Total de Activos Circulantes	334,101.06	6,235,361.30	Otros Pasivos a Corto Plazo	0	0
			Total de Pasivos Circulantes	665,491.19	605,080.00
<i>Activo No Circulante</i>			<i>Pasivo No Circulante</i>		
Inversiones Financieras a Largo Plazo	0	0	Cuentas por Pagar a Largo Plazo	0	0
Derechos a Recibir Efectivo o Equivalentes a Largo Plazo	0	0	Documentos por Pagar a Largo Plazo	0	0
Bienes Inmuebles, Infraestructura y Construcciones en Proceso	5,254,921.00	5,254,921.00	Deuda Pública a Largo Plazo	0	0
Bienes Muebles	2,702,027.09	2,702,027.09	Pasivos Diferidos a Largo Plazo	0	0
Activos Intangibles	0	0	Fondos y Bienes de Terceros en Garantía y/o en Administración a Largo Plazo	0	0
Depreciación, Deterioro y Amortización Acumulada de Bienes	-1,400,943.85	-973,463.04	Provisiones a Largo Plazo	0	0
Activos Diferidos	0	0	Total de Pasivos No Circulantes	0	0
Estimación por Pérdida o Deterioro de Activos no Circulantes	0	0	Total del Pasivo	665,491.19	605,080.00
Otros Activos no Circulantes	0	0	HACIENDA PÚBLICA/ PATRIMONIO		
Total de Activos No Circulantes	6,556,004.24	6,983,485.05	<i>Hacienda Pública/Patrimonio Contribuido</i>	5,008,872.61	5,008,872.61
Total del Activo	6,890,105.30	13,218,846.35	Aportaciones	0	0
			Donaciones de Capital	5,008,872.61	5,008,872.61
			Actualización de la Hacienda Pública / Patrimonio	0	0
			<i>Hacienda Pública/Patrimonio Generado</i>	1,215,741.50	7,604,893.74
			Resultados del Ejercicio (Ahorro / Desahorro)	-6,408,157.71	-397,410.24
			Resultados de Ejercicios Anteriores	7,623,899.21	8,002,303.98
			Revalúos	0	0
			Reservas	0	0
			Rectificaciones de Resultados de Ejercicios Anteriores	0	0
			Exceso o Insuficiencia en la Actualización de la Hacienda Pública/Patrimonio	0	0
			Resultado por Posición Monetaria	0	0
			Resultado por Tenencia de Activos no Monetarios	0	0
			Total Hacienda Pública/ Patrimonio	6,224,614.11	12,613,766.35
			Total del Pasivo y Hacienda Pública / Patrimonio	6,890,105.30	13,218,846.35

Bajo protesta de decir verdad declaramos que los Estados Financieros y sus Notas son razonablemente correctos y responsabilidad del emisor

L.C. FEDERICO RAMÍREZ FLORES
 COORDINACIÓN DE CONTABILIDAD

C.P. ISAI GARCÍA MORALES
 SUBDIRECCIÓN ADMINISTRATIVA

LIC. NHAIM JUMANJI LÓPEZ FLORES
 DIRECTOR GENERAL

000006

Cuenta Pública 2021
SISTEMA MUNICIPAL PARA EL DESARROLLO INTEGRAL DE LA FAMILIA
 Estado de Cambios en la Situación Financiera
 Del 1 de Enero al 31 de Diciembre de 2021
 (Pesos)

Concepto	Origen	Aplicación	Concepto	Origen	Aplicación
ACTIVO	6,328,741.05	0	PASIVO	60,411.19	0
Activo Circulante	5,901,260.24	0	Pasivo Circulante	60,411.19	0
Efectivo y Equivalentes	5,894,107.07	0	Cuentas por Pagar a Corto Plazo	60,411.19	0
Derechos a Recibir Efectivo o Equivalentes	7,153.17	0	Documentos por Pagar a Corto Plazo	0	0
Derechos a Recibir Bienes o Servicios	0	0	Porción a Corto Plazo de la Deuda Pública a Largo Plazo	0	0
Inventarios	0	0	Títulos y Valores a Corto Plazo	0	0
Almacenes	0	0	Pasivos Diferidos a Corto Plazo	0	0
Estimación por Pérdida o Deterioro de Activos Circulantes	0	0	Fondos y Bienes de Terceros en Garantía y/o Administración a Corto Plazo	0	0
Otros Activos Circulantes	0	0	Provisiones a Corto Plazo	0	0
			Otros Pasivos a Corto Plazo	0	0
Activo No Circulante	427,481.81	0	Pasivo No Circulante	0	0
Inversiones Financieras a Largo Plazo	0	0	Cuentas por Pagar a Largo Plazo	0	0
Derechos a Recibir Efectivo o Equivalentes a Largo Plazo	0	0	Documentos por Pagar a Largo Plazo	0	0
Bienes Inmuebles, Infraestructura y Construcciones en Proceso	0	0	Deuda Pública a Largo Plazo	0	0
Bienes Muebles	0	0	Pasivos Diferidos a Largo Plazo	0	0
Activos Intangibles	0	0	Fondos y Bienes de Terceros en Garantía y/o en Administración a Largo Plazo	0	0
Depreciación, Deterioro y Amortización Acumulada de Bienes	427,481.81	0	Provisiones a Largo Plazo	0	0
Activos Diferidos	0	0			
Estimación por Pérdida o Deterioro de Activos no Circulantes	0	0	HACIENDA PÚBLICA/ PATRIMONIO	0	6,389,152.24
Otros Activos no Circulantes	0	0	Hacienda Pública/Patrimonio Contribuido	0	0
			Aportaciones	0	0
			Donaciones de Capital	0	0
			Actualización de la Hacienda Pública / Patrimonio	0	0
			Hacienda Pública/Patrimonio Generado	0	6,389,152.24
			Resultados del Ejercicio (Ahorro / Desahorro)	0	6,010,747.47
			Resultados de Ejercicios Anteriores	0	378,404.77
			Revalúos	0	0
			Reservas	0	0
			Rectificaciones de Resultados de Ejercicios Anteriores	0	0
			Exceso o Insuficiencia en la Actualización de la Hacienda Pública/Patrimonio	0	0
			Resultado por Posición Monetaria	0	0
			Resultado por Tenencia de Activos no Monetarios	0	0

Bajo protesta de decir verdad declaramos que los Estados Financieros y sus Notas son razonablemente correctos y responsabilidad del emisor

 LIC. FEDERICO RAMÍREZ FLORES
 COORDINACIÓN DE CONTABILIDAD

 C.P. ISAJ GARCÍA MORALES
 SUBDIRECCIÓN ADMINISTRATIVA

 LIC. NHAH KUMANJÍ LOPEZ FLORES
 DIRECTOR GENERAL

000002

Cuenta Pública 2021
 SISTEMA MUNICIPAL PARA EL DESARROLLO INTEGRAL DE LA FAMILIA DEL MUNICIPIO DE SAN JUAN DEL RIO, QRO.
 Estado de Variación en la Hacienda Pública
 Del 1 de Enero al 31 de Diciembre de 2021
 (pesos)

Concepto	Hacienda Pública/Patrimonio Contribuido	Hacienda Pública/Patrimonio Generado de Ejercicios Anteriores	Hacienda Pública/Patrimonio Generado del Ejercicio	Exceso o Insuficiencia en la Actualización de la Hacienda Pública / Patrimonio	TOTAL
HACIENDA PÚBLICA/PATRIMONIO CONTRIBUIDO NETO DE 2020	5,008,872.61				
Aportaciones					5,008,872.61
Donaciones de Capital	5,008,872.61				5,008,872.61
Actualización de la Hacienda Pública/Patrimonio	0				0
	0				0
HACIENDA PÚBLICA / PATRIMONIO GENERADO NETO DE 2020		8,002,303.98	-397,410.24		7,604,893.74
Resultados del Ejercicio (Ahorro/Desahorro)					
Resultados de Ejercicios Anteriores			-397,410.24		-397,410.24
Revalúos		8,002,303.98			8,002,303.98
Reservas		0		0	0
Rectificaciones de Resultados de Ejercicios Anteriores		0			0
		0			0
EXCESO O INSUFICIENCIA EN LA ACTUALIZACIÓN DE LA HACIENDA PÚBLICA/ PATRIMONIO NETO DE 2020				0	0
Resultado por Posición Monetaria				0	0
Resultado por Tenencia de Activos no Monetarios				0	0
				0	0
HACIENDA PÚBLICA / PATRIMONIO NETO FINAL DE 2020	5,008,872.61	8,002,303.98	-397,410.24	0	12,613,766.35
CAMBIOS EN LA HACIENDA PÚBLICA/PATRIMONIO CONTRIBUIDO NETO DE 2021	0				0
Aportaciones	0				0
Donaciones de Capital	0				0
Actualización de la Hacienda Pública/Patrimonio	0				0
	0				0
VARIACIONES DE LA HACIENDA PÚBLICA / PATRIMONIO GENERADO NETO DE 2021		-397,410.24	-6,010,747.47		-6,408,157.71
Resultados del Ejercicio (Ahorro/Desahorro)					
Resultados de Ejercicios Anteriores			-6,408,157.71		-6,408,157.71
Revalúos		-397,410.24	397,410.24		0
Reservas		0	0	0	0
Rectificaciones de Resultados de Ejercicios Anteriores		0	0		0
		0	0		0
CAMBIOS EN EL EXCESO O INSUFICIENCIA EN LA ACTUALIZACIÓN DE LA HACIENDA PÚBLICA/ PATRIMONIO NETO DE 2021				0	0
Resultado por Posición Monetaria				0	0
Resultado por Tenencia de Activos no Monetarios				0	0
				0	0
HACIENDA PÚBLICA / PATRIMONIO NETO FINAL DE 2021	5,008,872.61	7,604,893.74	-6,408,157.71	0	6,205,608.64

Bajo protesta de decir verdad declaramos que los Estados Financieros y sus Notas son razonablemente correctos y responsabilidad del emisor

L.C. FEDERICO RAMÍREZ FLORES
 COORDINACIÓN DE CONTABILIDAD

C.P. ISAÍ GARCÍA MORALES
 SUBDIRECCIÓN ADMINISTRATIVA

LIC. NHAIM ILIMANI LÓPEZ FLORES
 DIRECTOR GENERAL

000008

Cuenta Pública 2021
SISTEMA MUNICIPAL PARA EL DESARROLLO INTEGRAL DE LA FAMILIA DEL MUNICIPIO DE SAN JUAN DEL RIO, QRO.
Estado Analítico del Activo
Del 1 de Enero al 31 de Diciembre de 2021
(Pesos)

Concepto	Saldo Inicial 1	Cargos del Periodo 2	Abonos del Periodo 3	Saldo Final 4 = (1+2-3)	Variación del Periodo (4-1)
ACTIVO					
Activo Circulante	6,235,361.30	92,786,955.45	98,688,215.69	334,101.06	-5,901,260.24
Efectivo y Equivalentes	6,189,158.56	48,604,425.74	54,498,532.81	295,051.49	-5,894,107.07
Derechos a Recibir Efectivo o Equivalentes	46,202.74	44,182,529.71	44,189,682.88	39,049.57	-7,153.17
Derechos a Recibir Bienes o Servicios	0	0	0	0	0
Inventarios	0	0	0	0	0
Almacenes	0	0	0	0	0
Estimación por Pérdida o Deterioro de Activos Circulantes	0	0	0	0	0
Otros Activos Circulantes	0	0	0	0	0
Activo No Circulante	6,983,485.05	0	427,480.81	6,556,004.24	-427,480.81
Inversiones Financieras a Largo Plazo	0	0	0	0	0
Derechos a Recibir Efectivo o Equivalentes a Largo Plazo	0	0	0	0	0
Bienes Inmuebles, Infraestructura y Construcciones en Proceso	5,254,921.00	0	0	5,254,921.00	0
Bienes Muebles	2,702,027.09	0	0	2,702,027.09	0
Activos Intangibles	0	0	0	0	0
Depreciación, Deterioro y Amortización Acumulada de Bienes	-973,463.04	0	427,480.81	-1,400,943.85	-427,480.81
Activos Diferidos	0	0	0	0	0
Estimación por Pérdida o Deterioro de Activos no Circulantes	0	0	0	0	0
Otros Activos no Circulantes	0	0	0	0	0
TOTAL DEL ACTIVO	13,218,846.35	92,786,955.45	99,115,696.50	6,890,105.30	-6,328,741.05

Bajo protesta de decir verdad declaramos que los Estados Financieros y sus Notas son razonablemente correctos y responsabilidad del emisor

L.C. FEDERICO RAMÍREZ FLORES
COORDINACIÓN DE CONTABILIDAD

C.P. ISAI GARCÍA MORALES
SUBDIRECCIÓN ADMINISTRATIVA


LIC. NHAIM JUMANJI LÓPEZ FLORES
DIRECTOR GENERAL

000009


Cuenta Pública 2021
SISTEMA MUNICIPAL PARA EL DESARROLLO INTEGRAL DE LA FAMILIA DEL MUNICIPIO DE SAN JUAN DEL RIO, QRO.
Estado Analítico de la Deuda y Otros Pasivos
Del 1 de Enero al 31 de Diciembre de 2021
(Pesos)

Denominación de las Deudas	Moneda de Contratación	Institución o País Acreedor	Saldo Inicial del Período	Saldo Final del Período
DEUDA PÚBLICA				
Corto Plazo				
Deuda Interna				
Instituciones de Crédito	Peso	México	0	0
Títulos y Valores	Peso	México	0	0
Arrendamientos Financieros	Peso	México	0	0
Deuda Externa				
Organismos Financieros Internacionales	Peso	México	0	0
Deuda Bilateral	Peso	México	0	0
Títulos y Valores	Peso	México	0	0
Arrendamientos Financieros	Peso	México	0	0
Subtotal a Corto Plazo			0	0
Largo Plazo				
Deuda Interna				
Instituciones de Crédito	Peso	México	0	0
Títulos y Valores	Peso	México	0	0
Arrendamientos Financieros	Peso	México	0	0
Deuda Externa				
Organismos Financieros Internacionales	Peso	México	0	0
Deuda Bilateral	Peso	México	0	0
Títulos y Valores	Peso	México	0	0
Arrendamientos Financieros	Peso	México	0	0
Subtotal a Largo Plazo			0	0
Otros Pasivos	Peso	México	605,080.00	665,491.19
Total Deuda y Otros Pasivos			605,080.00	665,491.19

Bajo protesta de decir verdad declaramos que los Estados Financieros y sus Notas son razonablemente correctos y responsabilidad del emisor


 L.C. FEDERICO RAMÍREZ FLORES
 COORDINACIÓN DE CONTABILIDAD


 LIC. NHAM JUMANJI LÓPEZ FLORES
 DIRECTOR GENERAL


 C.P. ISAI GARCÍA MORALES
 SUBDIRECCIÓN ADMINISTRATIVA

000010

Cuenta Pública 2021
 SISTEMA MUNICIPAL PARA EL DESARROLLO INTEGRAL DE LA FAMILIA
 Estado de Flujos de Efectivo
 Del 1 de Enero al 31 de Diciembre de 2021 y 2020
 (Pesos)

Concepto	2021	2020	Concepto	2021	2020
Flujos de Efectivo de las Actividades de Operación			Flujos de Efectivo de las Actividades de Inversión		
Origen			Origen		
Impuestos	43,818,050.57	53,108,475.21	Bienes Inmuebles, Infraestructura y Construcciones en Proceso	0	0
Cuotas y Aportaciones de Seguridad Social	0	0	Bienes Muebles	0	0
Contribuciones de mejoras	0	0	Otros Orígenes de Inversión	0	0
Derechos	0	0	Aplicación		
Productos	0	0	Bienes Inmuebles, Infraestructura y Construcciones en Proceso	0	0
Aprovechamientos	0	0	Bienes Muebles	0	0
Ingresos por Venta de Bienes y Prestación de Servicios	5,995,015.10	7,608,475.21	Otras Aplicaciones de Inversión	0	0
Participaciones, Aportaciones, Convenios, Incentivos Derivados de la Colaboración Fiscal y Fondos Distintos de Aportaciones	37,500,000.00	45,500,000.00	Flujos Netos de Efectivo por Actividades de Inversión		
Transferencias, Asignaciones, Subsidios y Subvenciones, y Pensiones y Jubilaciones	0	0		0	0
Otros Orígenes de Operación	123,035.47	0	Flujo de Efectivo de las Actividades de Financiamiento		
Aplicación			Origen		
Servicios Personales	49,512,157.64	53,407,505.66	Endeudamiento Neto	0	0
Materiales y Suministros	35,925,124.52	29,227,092.58	Interno	0	0
Servicios Generales	929,960.77	1,365,291.62	Externo	0	0
Transferencias Internas y Asignaciones al Sector Público	3,403,627.68	3,606,436.48	Otros Orígenes de Financiamiento	0	0
Transferencias al resto del Sector Público	0	0	Aplicación		
Subsidios y Subvenciones	0	0	Servicios de la Deuda	0	0
Ayudas Sociales	8,172,600.67	18,144,302.36	Interno	0	0
Pensiones y Jubilaciones	1,080,844.00	730,425.00	Externo	0	0
Transferencias a Fideicomisos, Mandatos y Contratos Análogos	0	0	Otras Aplicaciones de Financiamiento	0	0
Transferencias a la Seguridad Social	0	0	Flujos netos de Efectivo por Actividades de Financiamiento		
Donativos	0	0		0	0
Transferencias al Exterior	0	0	Incremento/Disminución Neta en el Efectivo y Equivalentes al Efectivo		
Participaciones	0	0		-5,894,107.07	-299,030.45
Aportaciones	0	0	Efectivo y Equivalentes al Efectivo al inicio del Ejercicio		
Convenios	0	0		6,189,158.56	5,488,189.01
Otras Aplicaciones de Operación	0	333,957.62	Efectivo y Equivalentes al Efectivo al final del Ejercicio		
				295,051.49	5,189,158.56
Flujos Netos de Efectivo por Actividades de Operación					
	-5,894,107.07	-299,030.45			

Bajo protesta de decir verdad garantizamos que los Estados Financieros y sus Notas son razonablemente correctos y responsabilidad del emisor


 C.P. FEDERICA RAMIREZ FLORES
 COORDINACIÓN DE CONTABILIDAD


 LIC. NAHUEL DOMINICÍ LOPEZ FLORES
 DIRECTOR GENERAL


 C.P. ISAI GARCIA MORALES
 SUBDIRECCIÓN ADMINISTRATIVA

000011



Información Presupuestaria

Cuenta Pública | 2021
Del SMDIFSJR

000012


Cuenta Pública 2021
SISTEMA MUNICIPAL PARA EL DESARROLLO INTEGRAL DE LA FAMILIA DEL MUNICIPIO DE SAN JUAN DEL RIO, QRO.
 Estado Analítico de Ingresos
 Del 1 de Enero al 31 de Diciembre de 2021

Estado Analítico de Ingresos Por Fuente de Financiamiento	Ingreso					Diferencia
	Estimado	Ampliaciones y Reducciones	Modificado	Devengado	Recaudado	
Ingresos del Poder Ejecutivo Federal o Estatal y de los Municipios						
Impuestos	0	0	0	0	0	0
Cuotas y Aportaciones de Seguridad Social	0	0	0	0	0	0
Contribuciones de Mejoras	0	0	0	0	0	0
Derechos	0	0	0	0	0	0
Productos	0	0	0	0	0	0
Aprovechamientos	0	0	0	0	0	0
Participaciones, Aportaciones, Convenios, Incentivos Derivados de la Colaboración Fiscal y Fondos Distintos de Aportaciones	39,000,000	0	39,000,000	37,500,000	37,500,000	-1,500,000
Transferencias, Asignaciones, Subsidios y Subvenciones, y Pensiones y Jubilaciones	0	0	0	0	0	0
Ingresos de los Entes Públicos de los Poderes Legislativo y Judicial, de los Órganos Autónomos y del Sector Paraestatal o Paramunicipal, así como de las Empresas Productivas del Estado						
Cuotas y Aportaciones de Seguridad Social	0	0	0	0	0	0
Productos	0	0	0	0	0	0
Ingresos por Venta de Bienes, Prestación de Servicios y Otros Ingresos	0	7,714,998	7,714,998	5,995,015	5,995,015	5,995,015
Transferencias, Asignaciones, Subsidios y Subvenciones, y Pensiones y Jubilaciones	0	0	0	0	0	0
Ingresos derivados de financiamiento						
Ingresos Derivados de Financiamientos	0	0	0	0	0	0
Total	39,000,000	7,714,998	46,714,998	43,495,015	43,495,015	4,495,015
				Ingresos excedentes		4,495,015

Bajo protesta de decir verdad declaramos que los Estados Financieros y sus Notas son razonablemente correctos y responsabilidad del emisor


 L.C. FEDERICO RAMÍREZ FLORES
 COORDINACIÓN DE CONTABILIDAD


 LIC. NHAIM JUMANÍ LÓPEZ FLORES
 DIRECTOR GENERAL


 C.P. ISAI GARCÍA MORALES
 SUBDIRECCIÓN ADMINISTRATIVA

Cuenta Pública 2021
 SISTEMA MUNICIPAL PARA EL DESARROLLO INTEGRAL DE LA FAMILIA DEL MUNICIPIO DE SAN JUAN DEL RIO, QRO.
 Estado Analítico de Ingresos
 Del 1 de Enero al 31 de Diciembre de 2021

Rubro de Ingresos	Ingreso					Diferencia (6 - 5 - 1)
	Estimado	Ampliaciones y Reducciones	Modificado	Devengado	Recaudado	
	(1)	(2)	(3 = 1 + 2)	(4)	(5)	
Impuestos	0	0	0	0	0	0
Cuotas y Aportaciones de Seguridad Social	0	0	0	0	0	0
Contribuciones de Mejoras	0	0	0	0	0	0
Derechos	0	0	0	0	0	0
Productos	0	0	0	0	0	0
Aprovechamientos	0	0	0	0	0	0
Ingresos por Venta de Bienes, Prestación de Servicios y Otros Ingresos	0	0	0	0	0	0
Participaciones, Aportaciones, Convenios, Incentivos Derivados de la Colaboración Fiscal y Fondos Distintos de Aportaciones	0	7,714,998	7,714,998	5,995,015	5,995,015	5,995,015
Transferencias, Asignaciones, Subsidios y Subvenciones, y Pensiones y Jubilaciones	39,000,000	0	39,000,000	37,500,000	37,500,000	-1,500,000
Ingresos Derivados de Financiamientos	0	0	0	0	0	0
	0	0	0	0	0	0
Total	39,000,000	7,714,998	46,714,998	43,495,015	43,495,015	0
				Ingresos excedentes¹		4,495,015

Bajo protesta de decir verdad declaramos que los Estados Financieros y sus Notas son razonablemente correctos y responsabilidad del emisor


 L.C. FEDÉRICO RAMÍREZ FLORES
 COORDINACIÓN DE CONTABILIDAD


 LIC. NHAAM JOMANJI LÓPEZ FLORES
 DIRECTOR GENERAL


 C.P. ISA GARCÍA MORALES
 SUBDIRECCIÓN ADMINISTRATIVA

Cuenta Pública 2021
SISTEMA MUNICIPAL PARA EL DESARROLLO INTEGRAL DE LA FAMILIA DEL MUNICIPIO DE SAN JUAN DEL RÍO, QRO.
 Estado Anual del Ejercicio del Presupuesto de Egresos
 Clasificación Administrativa
 Del 1 de Enero al 31 de Diciembre de 2021

Concepto	Egresos					Subejercicio 6 = (3 + 4)
	Aprobado	Ampliaciones/ (Reducciones)	Modificado	Devengado	Pagado	
	1	2	3 = (1 + 2)	4	5	
SISTEMA MUNICIPAL PARA EL DESARROLLO INTEGRAL DE LA FAMILIA	\$39,000,000	\$14,003,957	\$53,003,957	\$49,512,158	\$49,512,158	\$3,491,799
DIRECCION GENERAL	\$3,594,737	\$951,793	\$4,546,530	\$4,419,933	\$4,419,933	\$126,597
SUB DIRECCION DE COMUNICACION SOCIAL	\$847,416	\$388,396	\$1,235,812	\$996,861	\$996,861	\$238,950
SUB DIRECCION ADMINISTRATIVA	\$5,094,377	\$2,433,678	\$7,528,055	\$6,987,115	\$6,987,115	\$540,940
PROCURADURIA DE LA DEFENSA DEL MENOR Y DE LA FAMILIA	\$3,035,005	\$508,797	\$3,543,802	\$3,187,443	\$3,187,443	\$356,359
SUB DIRECCION DE DESARROLLO SOCIAL	\$6,906,786	\$3,890,389	\$10,797,175	\$10,221,969	\$10,221,969	\$575,206
SUB DIRECCION DE ASISTENCIA SOCIAL	\$5,747,625	\$3,714,546	\$9,462,170	\$9,039,459	\$9,039,459	\$422,711
SUB DIRECCION DEL CENTRO DE REHABILITACION INTEGRAL CADI Y GUARDERIA	\$6,144,961	\$1,461,177	\$7,606,137	\$7,234,300	\$7,234,300	\$371,837
CONTRALORIA INTERNA	\$7,433,219	\$655,181	\$8,088,400	\$7,425,077	\$7,425,077	\$663,323
	\$195,875	\$0	\$195,875	\$0	\$0	\$195,875
Total del Gasto	\$39,000,000	\$14,003,957	\$53,003,957	\$49,512,158	\$49,512,158	\$3,491,799

Bajo protesta de decir verdad declaramos que los Estados Financieros y sus Notas son razonablemente correctos y responsabilidad del emisor

 LIC. FEDERICO RAMÍREZ FLORES
 COORDINACIÓN DE CONTABILIDAD

 LIC. NHAIM JUMANJI LÓPEZ FLORES
 DIRECTOR GENERAL

 O.P. ISAÍ GARCÍA MORALES
 SUBDIRECCIÓN ADMINISTRATIVA

000015

Cuenta Pública 2021
 SISTEMA MUNICIPAL PARA EL DESARROLLO INTEGRAL DE LA FAMILIA DEL MUNICIPIO DE SAN JUAN DEL RIO, DRO.
 Estado Analítico del Ejercicio del Presupuesto de Egresos
 Clasificación por Objeto del Gasto (Capítulo y Concepto)
 Del 1 de Enero al 31 de Diciembre de 2021

Concepto	Egresos					Subejercicio
	Aprobado	Ampliaciones/ (Reducciones)	Modificado	Devengado	Pagado	
	1	2	3 = (1 + 2)	4	5	6 = (3 - 4)
Servicios Personales	29,859,300	7,954,196	37,813,495	35,925,125	35,925,125	1,888,371
Remuneraciones al Personal de Carácter Permanente	17,350,801	1,461,236	18,812,037	18,571,901	18,571,901	240,136
Remuneraciones al Personal de Carácter Transitorio	0	0	0	0	0	0
Remuneraciones Adicionales y Especiales	4,810,222	1,985,375	6,795,597	5,968,733	5,968,733	826,864
Seguridad Social	0	0	0	0	0	0
Otras Prestaciones Sociales y Económicas	7,698,277	4,507,584	12,205,861	11,384,490	11,384,490	821,371
Previsiones	0	0	0	0	0	0
Pago de Estímulos a Servidores Públicos	0	0	0	0	0	0
Materiales y Suministros	1,488,122	0	1,488,122	929,961	929,961	558,161
Materiales de Administración, Emisión de Documentos y Artículos Oficiales	459,102	0	459,102	303,940	303,940	155,162
Alimentos y Utensilios	239,960	0	239,960	43,006	43,006	196,954
Materias Primas y Materiales de Producción y Comercialización	691	0	691	690	690	1
Materiales y Artículos de Construcción y de Reparación	0	0	0	0	0	0
Productos Químicos, Farmacéuticos y de Laboratorio	91,999	0	91,999	45,171	45,171	46,828
Combustibles, Lubricantes y Aditivos	696,370	0	696,370	537,153	537,153	159,217
Vestuario, Blancos, Prendas de Protección y Artículos Deportivos	0	0	0	0	0	0
Materiales y Suministros Para Seguridad	0	0	0	0	0	0
Herramientas, Refacciones y Accesorios Menores	0	0	0	0	0	0
Servicios Generales	4,097,809	197,404	4,295,213	3,403,628	3,403,628	891,585
Servicios Básicos	307,233	300	307,533	142,549	142,549	164,984
Servicios de Arrendamiento	225,686	0	225,686	102,962	102,962	122,724
Servicios Profesionales, Científicos, Técnicos y Otros Servicios	1,987,230	176,700	2,163,930	2,028,984	2,028,984	134,945
Servicios Financieros, Bancarios y Comerciales	301,817	0	301,817	211,688	211,688	90,128
Servicios de Instalación, Reparación, Mantenimiento y Conservación	508,159	0	508,159	228,305	228,305	279,854
Servicios de Comunicación Social y Publicidad	81,000	0	81,000	0	0	81,000
Servicios de Traslado y Viáticos	0	0	0	0	0	0
Servicios Oficiales	0	0	0	0	0	0
Otros Servicios Generales	686,685	20,404	707,089	689,139	689,139	17,950
Transferencias, Asignaciones, Subsidios y Otras Ayudas	3,554,769	5,852,357	9,407,127	9,253,445	9,253,445	153,682
Transferencias Internas y Asignaciones al Sector Público	0	0	0	0	0	0
Transferencias al Resto del Sector Público	0	0	0	0	0	0
Subsidios y Subvenciones	0	0	0	0	0	0
Ayudas Sociales	2,473,925	5,852,357	8,326,283	8,172,601	8,172,601	153,682
Pensiones y Jubilaciones	1,080,844	0	1,080,844	1,080,844	1,080,844	0
Transferencias a Fideicomisos, Mandatos y Otros Análogos	0	0	0	0	0	0
Transferencias a la Seguridad Social	0	0	0	0	0	0
Donativos	0	0	0	0	0	0
Transferencias al Exterior	0	0	0	0	0	0
Bienes Muebles, Inmuebles e Intangibles	0	0	0	0	0	0
Mobiliario y Equipo de Administración	0	0	0	0	0	0
Mobiliario y Equipo Educativo y Recreativo	0	0	0	0	0	0
Equipo e Instrumental Médico y de Laboratorio	0	0	0	0	0	0
Vehículos y Equipo de Transporte	0	0	0	0	0	0
Equipo de Defensa y Seguridad	0	0	0	0	0	0
Maquinaria, Otros Equipos y Herramientas	0	0	0	0	0	0
Activos Biológicos	0	0	0	0	0	0
Bienes Inmuebles	0	0	0	0	0	0
Activos Intangibles	0	0	0	0	0	0
Inversión Pública	0	0	0	0	0	0
Obra Pública en Bienes de Dominio Público	0	0	0	0	0	0
Obra Pública en Bienes Propios	0	0	0	0	0	0
Proyectos Productivos y Acciones de Fomento	0	0	0	0	0	0

000016

Cuenta Pública 2021
 SISTEMA MUNICIPAL PARA EL DESARROLLO INTEGRAL DE LA FAMILIA DEL MUNICIPIO DE SAN JUAN DEL RIO, GRO.
 Estado Analítico del Ejercicio del Presupuesto de Egresos
 Clasificación por Objeto del Gasto (Capítulo y Concepto)
 Del 1 de Enero al 31 de Diciembre de 2021

Concepto	Egresos					Subejercicio
	Aprobado	Ampliaciones/ (Reducciones)	Modificado	Devolgado	Pagado	
	1	2	3 = (1 + 2)	4	5	6 = (3 - 4)
Inversiones Financieras y Otras Provisiones						
Inversiones Para el Fomento de Actividades Productivas	0	0	0	0	0	0
Acciones y Participaciones de Capital	0	0	0	0	0	0
Compra de Títulos y Valores	0	0	0	0	0	0
Concesión de Préstamos	0	0	0	0	0	0
Inversiones en Fideicomisos, Mandatos y Otros Análogos	0	0	0	0	0	0
Otras Inversiones Financieras	0	0	0	0	0	0
Provisiones para Contingencias y Otras Erogaciones Especiales	0	0	0	0	0	0
Participaciones y Aportaciones						
Participaciones	0	0	0	0	0	0
Aportaciones	0	0	0	0	0	0
Convenios	0	0	0	0	0	0
Deuda Pública						
Amortización de la Deuda Pública	0	0	0	0	0	0
Intereses de la Deuda Pública	0	0	0	0	0	0
Comisiones de la Deuda Pública	0	0	0	0	0	0
Gastos de la Deuda Pública	0	0	0	0	0	0
Costo por Coberturas	0	0	0	0	0	0
Apoyos Financieros	0	0	0	0	0	0
Adeudos de Ejercicios Fiscales Anteriores (Adefas)	0	0	0	0	0	0
Total del Gasto	39,000,000	14,003,957	53,003,957	49,512,158	49,512,158	3,491,799

L.C. FEDERICO RAMÍREZ FLORES
 COORDINACIÓN DE CONTABILIDAD

C.P. ISAÍ GARCÍA MORALES
 SUBDIRECCIÓN ADMINISTRATIVA

LIC. NHAIM JUMANJI LÓPEZ FLORES
 DIRECTOR GENERAL

000017

Cuenta Pública 2021
SISTEMA MUNICIPAL PARA EL DESARROLLO INTEGRAL DE LA FAMILIA DEL MUNICIPIO DE SAN JUAN DEL RIO, QRO.
 Estado Analítico del Ejercicio del Presupuesto de Egresos
 Clasificación Económica (por Tipo de Gasto)
 Del 1 de Enero al 31 de Diciembre de 2021

Concepto	Egresos					Subejercicio
	Aprobado	Ampliaciones/ (Reducciones)	Modificado	Devengado	Pagado	
	1	2	3 = (1 + 2)	4	5	
Gasto Corriente	37,919,156	14,003,957	51,923,113	48,431,314	48,431,314	3,491,799
Gasto de Capital	0	0	0	0	0	0
Amortización de la Deuda y Disminución de Pasivos	0	0	0	0	0	0
Pensiones y Jubilaciones	1,080,844	0	1,080,844	1,080,844	1,080,844	0
Participaciones	0	0	0	0	0	0
Total del Gasto	39,000,000	14,003,957	53,003,957	49,512,158	49,512,158	3,491,799

Bajo protesta de decir verdad declaramos que los Estados Financieros y sus Notas son razonablemente correctos y responsabilidad del emisor

 LIC. FEDERICO RAMIREZ FLORES
 COORDINACIÓN DE CONTABILIDAD

 C.P. ISAI GARCÍA MORALES
 SUBDIRECCIÓN ADMINISTRATIVA

 LIC. NHAIM HUMANJÍ LÓPEZ FLORES
 DIRECTOR GENERAL

000018

Cuenta Pública 2021
SISTEMA MUNICIPAL PARA EL DESARROLLO INTEGRAL DE LA FAMILIA DEL MUNICIPIO DE SAN JUAN DEL RIO, QRO.
 Estado Analítico del Ejercicio del Presupuesto de Egresos
 Clasificación Funcional (Finalidad y Función)
 Del 1 de Enero al 31 de Diciembre de 2021

Concepto	Egresos					Subejercicio 6 = (3 + 4)
	Aprobado	Ampliaciones/ (Reducciones)	Modificado	Devengado	Pagado	
	1	2	3 = (1 + 2)	4	5	
Gobierno						
Legislación	9,732,405	3,773,867	13,506,272	12,403,909	12,403,909	1,102,363
Justicia			0			0
Coordinación de la Política de Gobierno			0			0
Relaciones Exteriores			0			0
Asuntos Financieros y Hacendarios			0			0
Seguridad Nacional			0			0
Asuntos de Orden Público y de Seguridad Interior			0			0
Otros Servicios Generales			0			0
	9,732,405	3,773,867	13,506,272	12,403,909	12,403,909	1,102,363
Desarrollo Social						
Protección Ambiental	29,267,895	10,230,090	39,497,685	37,108,249	37,108,249	2,389,436
Vivienda y Servicios a la Comunidad			0			0
Salud			0			0
Recreación, Cultura y Otras Manifestaciones Sociales			0			0
Educación			0			0
Protección Social	7,433,219	655,181	8,088,400	7,425,077	7,425,077	663,323
Otros Asuntos Sociales	21,834,376	9,574,908	31,409,284	29,683,171	29,683,171	1,726,113
			0			0
Desarrollo Económico						
Asuntos Económicos, Comerciales y Laborales en General	0	0	0	0	0	0
Agropecuaria, Silvicultura, Pesca y Caza			0			0
Combustibles y Energía			0			0
Minería, Manufacturas y Construcción			0			0
Transporte			0			0
Comunicaciones			0			0
Turismo			0			0
Ciencia, Tecnología e Innovación			0			0
Otras Industrias y Otros Asuntos Económicos			0			0
			0			0
Otras no Clasificadas en Funciones Anteriores						
Transacciones de la Deuda Pública / Costo Financiero de la Deuda	0	0	0	0	0	0
Transferencias, Participaciones y Aportaciones entre Diferentes Niveles y Ordenes de Gobierno			0			0
Saneamiento del Sistema Financiero			0			0
Adeudos de Ejercicios Fiscales Anteriores			0			0
			0			0
Total del Gasto	39,000,000	14,003,957	53,003,957	49,512,158	49,512,158	3,491,799

Bajo protesta de decir verdad declaramos que los Estados Financieros y sus Notas son razonablemente correctos y responsabilidad del emisor

L.C. FEDERICO RAMÍREZ FLORES
 COORDINACIÓN DE CONTABILIDAD

C.P. ISA GARCÍA MORALES
 SUBDIRECCIÓN ADMINISTRATIVA

LIC. NHAIM JUMANJI LOPEZ FLORES
 DIRECTOR GENERAL

000019

SISTEMA MUNICIPAL PARA EL DESARROLLO INTEGRAL DE LA FAMILIA DEL MUNICIPIO DE SAN JUAN DEL RIO, QRO
Conciliación entre los Ingresos Presupuestarios y Contables
Correspondiente del 1 de Enero al 31 de Diciembre de 2021
(Cifras en pesos)

1. Ingresos Presupuestarios		43,495,015
2. Más ingresos contables no presupuestarios		
2.1 Ingresos Financieros	0	36,466
2.2 Incremento por Variación de Inventarios		
2.3 Disminución del exceso de estimaciones por pérdida o deterioro u obsolescencia	0	
2.4 Disminución del exceso de provisiones	0	
2.5 Otros ingresos y beneficios varios	36,466	
2.6 Otros ingresos contables no presupuestarios	0	
3. Menos ingresos presupuestarios no contables		0
3.1 Aprovechamientos Patrimoniales	0	
3.2 Ingresos derivados de financiamientos	0	
3.3 Otros Ingresos presupuestarios no contables	0	
4. Ingresos Contables (4 = 1 + 2 - 3)		43,531,481


Bajo protesta de decir verdad declaramos que los Estados Financieros y sus Notas son razonablemente correctos y responsabilidad del emisor



 L.C. FEDERICO RAMÍREZ FLORES
 COORDINACIÓN DE CONTABILIDAD



 LIC. NAHIM JUMANI LÓPEZ FLORES
 DIRECTOR GENERAL



 C.P. ISAI GARCÍA MORALES
 SUBDIRECCIÓN ADMINISTRATIVA

SISTEMA MUNICIPAL PARA EL DESARROLLO INTEGRAL DE LA FAMILIA DEL MUNICIPIO DE SAN JUAN DEL RIO, QRO.
Conciliación entre los Egresos Presupuestarios y los Gastos Contables
Correspondiente del 1 de Enero al 31 de Diciembre de 2021

1. Total de egresos presupuestarios		49,512,158
2. Menos egresos presupuestarios no contables		
2.1 Materias Primas y Materiales de Producción y Comercialización	0	0
2.2 Materiales y Suministros	0	
2.3 Mobiliario y Equipo de Administración	0	
2.4 Mobiliario y Equipo Educativo y Recreativo	0	
2.5 Equipo e Instrumental Médico y de Laboratorio	0	
2.6 Vehículos y Equipo de Transporte	0	
2.7 Equipo de Defensa y Seguridad	0	
2.8 Maquinaria, Otros Equipos y Herramientas	0	
2.9 Activos Biológicos	0	
2.10 Bienes Inmuebles	0	
2.11 Activos Intangibles	0	
2.12 Obra Pública en Bienes de Dominio Público	0	
2.13 Obra Pública en Bienes Propios	0	
2.14 Acciones y Participaciones de Capital	0	
2.15 Compra de Títulos y Valores	0	
2.16 Concesión de Préstamos	0	
2.17 Inversiones en Fideicomisos, Mandatos y Otros Análogos	0	
2.18 Provisiones para Contingencias y Otras Erogaciones Especiales		
2.19 Amortización de la Deuda Pública		
2.20 Adeudos de Ejercicios Fiscales Anteriores (ADEFAS)		
2.21 Otros Egresos Presupuestales No Contables	0	
3. Más Gastos Contables No Presupuestarios		
3.1 Estimaciones, Depreciaciones, Deterioros, Obsolescencia y Amortizaciones	427,481	427,481
3.2 Provisiones	0	
3.3 Disminución de inventarios	0	
3.4 Aumento por insuficiencia de estimaciones por pérdida o deterioro u obsolescencia	0	
3.5 Aumento por insuficiencia de provisiones	0	
3.6 Otros Gastos	0	
3.7 Otros Gastos Contables No Presupuestales	0	
4. Total de Gasto Contable		49,939,638

Bajo protesta de decir verdad declaramos que los Estados Financieros y sus Notas son razonablemente correctos y responsabilidad del emisor


 L.C. FEDERICO RAMÍREZ FLORES
 COORDINACIÓN DE CONTABILIDAD


 LIC. NAHIM JUMANI LÓPEZ FLORES
 DIRECTOR GENERAL


 C.P. ISAI GARCÍA MORALES
 SUBDIRECCIÓN ADMINISTRATIVA



SISTEMA MUNICIPAL PARA EL DESARROLLO INTEGRAL DE LA FAMILIA DEL MUNICIPIO DE SAN JUAN DEL RIO, QUERETARO

NOTAS A LOS ESTADOS FINANCIEROS
AL 31 DE DICIEMBRE DE 2021

a) NOTAS DE DESGLOSE

I) NOTAS AL ESTADO DE SITUACIÓN FINANCIERA

ACTIVO

Efectivo y Equivalentes

1. Se informa que los valores en los Estados Financieros están expresados en pesos mexicanos y que las cuentas registradas se encuentran administradas en la Banca Comercial en cuentas productivas a corto plazo, con disposición inmediata y que no se cuenta con ninguna inversión a largo plazo a nombre del Sistema Municipal para el Desarrollo Integral de la Familia del Municipio de San Juan del Río, Querétaro.

CONCEPTO	2021	2020
Efectivo y Equivalentes	\$295,051	\$6,189,159

Derechos a recibir Efectivo y Equivalentes y Bienes o Servicios a Recibir

2. Se informa el monto que se encuentre pendiente de cobro.

CONCEPTO	2021	2020
Derechos a Recibir Efectivo o Equivalentes	\$39,050	\$46,203

Otros Derechos a recibir Efectivo y Equivalentes a Corto Plazo

3. NADA QUE MANIFESTAR.

000022



SISTEMA MUNICIPAL PARA EL DESARROLLO INTEGRAL DE LA FAMILIA DEL MUNICIPIO DE SAN JUAN DEL RIO, QUERETARO
Bienes Disponibles para su Transformación o Consumo (inventarios)

4. NADA QUE MANIFESTAR.

Inversiones Financieras

5. NADA QUE MANIFESTAR.

Bienes Muebles, Inmuebles e Intangibles

6. Los bienes que integran este renglón inicialmente son registrados a su costo de adquisición

CONCEPTO	2021	2020
Bienes Inmuebles, Infraestructura y Construcciones en Proceso	\$5,254,921	\$5,254,921
Bienes Muebles	2,702,027	2,702,027
Activos Intangibles		
Depreciación, Deterioro y Amortización Acumulada de Bienes	- 1,400,944	-973,463
TOTAL BIENES MUEBLES E INMUEBLES	\$ 6,556,004	\$6,983,485

Estimaciones y Deterioros

7. NADA QUE MANIFESTAR.

Otros Activos

8. NADA QUE MANIFESTAR.

000023



SISTEMA MUNICIPAL PARA EL DESARROLLO INTEGRAL DE LA FAMILIA DEL MUNICIPIO DE SAN JUAN DEL RIO, QUERETARO

PASIVO

1. Los valores expresados en los Estados Financieros en el rubro denominado Proveedores y Acreedores Diversos, se encuentra con un promedio de vencimiento de 0 a 30 días, la factibilidad de pago de dichos pasivos se encuentra sujeto al saneamiento financiero a corto plazo del Organismo.
2. Se informará de manera agrupada los recursos localizados en Fondos de Bienes de Terceros en Administración y/o en Garantía a corto y largo plazo, así como la naturaleza de dichos recursos y sus características cualitativas significativas que les afecten o pudieran afectarles financieramente.
3. Dicho rubro se encuentra conformado por todas las obligaciones que el Sistema Municipal para el Desarrollo Integral de la Familia del Municipio de San Juan del Río, Querétaro (SMDIFSJR), ha adquirido al **31 de diciembre de 2021**, se encuentran registrados los proveedores, los recursos humanos, ayudas sociales, retenciones de impuestos pendientes de pago, entre otros, destacan entre las principales partidas del Pasivo Circulante las siguientes:

CONCEPTO	IMPORTE
SERVICIOS PERSONALES POR PAGAR A CORTO PLAZO	
PROVEEDORES POR PAGAR A CORTO PLAZO	\$ 45,236
TRANSFERENCIAS OTORGADAS POR PAGAR A CORTO PLAZO	153,869
	0
RETENCIONES Y CONTRIBUCIONES POR PAGAR A CORTO PLAZO	466,386
OTRAS CUENTAS POR PAGAR A CORTO PLAZO	0
FONDOS EN ADMINISTRACIÓN A CORTO PLAZO	0
TOTAL PASIVO CIRCULANTE	\$665,491

000024



**SISTEMA MUNICIPAL PARA EL DESARROLLO INTEGRAL DE LA FAMILIA DEL MUNICIPIO DE SAN JUAN DEL RIO, QUERETARO
PASIVO NO CIRCULANTE**

4. NADA QUE MANIFESTAR

II) NOTAS AL ESTADO DE ACTIVIDADES

Ingresos de Gestión

1. De los rubros de impuestos, contribuciones de mejoras, derechos, productos, aprovechamientos, participaciones y aportaciones, y transferencias, subsidios, otras ayudas y asignaciones, se informarán los montos totales de cada clase (tercer nivel del Clasificador por Rubro de Ingresos), así como de cualquier característica significativa.

INGRESOS Y OTROS BENEFICIOS

	2021	2020
Ingresos de la Gestión	\$5,992,844	\$7,497,515
Impuestos	0	0
Cuotas y Aportaciones de Seguridad Social	0	0
Contribuciones de Mejoras	0	0
Derechos	0	0
Productos	0	0
Aprovechamientos	0	0
Ingresos por Venta de Bienes y Prestación de Servicios	5,992,844	7,497,515
Participaciones, Aportaciones, Convenios, Incentivos Derivados de la Colaboración Fiscal, Fondos Distintos de Aportaciones, Transferencias, Asignaciones, Subsidios y Subvenciones, y Pensiones y Jubilaciones	37,500,000	45,500,000
Participaciones, Aportaciones, Convenios, Incentivos Derivados de la Colaboración Fiscal, Fondos Distintos de Aportaciones	37,500,000	45,500,000
Transferencias, Asignaciones, Subsidios y Subvenciones, y Pensiones y Jubilaciones	0	0

000025



SISTEMA MUNICIPAL PARA EL DESARROLLO INTEGRAL DE LA FAMILIA DEL MUNICIPIO DE SAN JUAN DEL RIO, QUERETARO

Otros Ingresos y Beneficios	\$38,637	\$110,960
Ingresos Financieros	2,171	0
Incremento por Variación de Inventarios	0	0
Disminución del Exceso de Estimaciones por Pérdida o Deterioro u Obsolescencia	0	0
Disminución del Exceso de Provisiones	0	0
Otros Ingresos y Beneficios Varios	36,466	110,960
Total de Ingresos y Otros Beneficios	\$43,531,481	\$53,108,475

III) NOTAS AL ESTADO DE VARIACIÓN EN LA HACIENDA PÚBLICA

1. El patrimonio del Sistema Municipal para el Desarrollo Integral de la Familia del Municipio de San Juan del Río, Querétaro, se integra por los bienes muebles e inmuebles, lo anterior con la finalidad de cumplir con la Ley general de Contabilidad Gubernamental, en el sentido de integrar en forma automática el ejercicio presupuestario con la operación contable.

	<u>2021</u>	<u>2020</u>
<u>HACIENDA PÚBLICA/PATRIMONIO CONTRIBUIDO</u>	<u>\$5,008,873</u>	<u>\$5,008,873</u>
APORTACIONES	5,008,873	5,008,873
DONACIONES DE CAPITAL	0	0
ACTUALIZACIÓN DE LA HACIENDA PÚBLICA/PATRIMONIO	0	0
<u>HACIENDA PÚBLICA /PATRIMONIO GENERADO</u>	<u>\$1,215,741</u>	<u>\$7,604,894</u>
RESULTADOS DEL EJERCICIO (AHORRO/ DESAHORRO)	-6,389,152	-397,410
RESULTADOS DE EJERCICIOS ANTERIORES	7,604,894	8,002,304
REVALÚOS	0	0
RESERVAS	0	0
RECTIFICACIONES DE RESULTADOS DE EJERCICIOS ANTERIORES	0	0
<u>EXCESO O INSUFICIENCIA EN LA ACTUALIZACIÓN DE LA HACIENDA PÚBLICA/ PATRIMONIO</u>	<u>0</u>	<u>0</u>
RESULTADO POR POSICIÓN MONETARIA	0	0
TOTAL HACIENDA PUBLICA/PATRIMONIO	\$6,224,614	\$12,613,767

000026



SISTEMA MUNICIPAL PARA EL DESARROLLO INTEGRAL DE LA FAMILIA DEL MUNICIPIO DE SAN JUAN DEL RIO, QUERETARO

IV) NOTAS AL ESTADO DE FLUJOS DE EFECTIVO

CONCEPTO	2021	2020
FLUJOS DE EFECTIVO DE LAS ACTIVIDADES DE OPERACIÓN		
ORIGEN		
	\$43,618,050	\$53,108,475
INGRESOS POR VENTA DE BIENES Y PRESTACIÓN DE SERVICIOS	5,995,015	7,608,475
PARTICIPACIONES, APORTACIONES, CONVENIOS, INCENTIVOS DERIVADOS DE LA COLABORACIÓN FISCAL Y FONDOS DISTINTOS DE APORTACIONES	37,500,000	45,500,000
OTROS ORÍGENES DE OPERACIÓN	123,035	0
APLICACIÓN	\$49,512,157	\$53,407,506
SERVICIOS PERSONALES	35,925,124	29,227,093
MATERIALES Y SUMINISTROS	929,960	1,365,292
SERVICIOS GENERALES	3,403,628	3,606,436
AYUDAS SOCIALES	8,172,601	18,144,302
PENSIONES Y JUBILACIONES	1,080,844	730,425
OTRAS APLICACIONES DE OPERACIÓN	0	333,958
FLUJOS NETOS DE EFECTIVO POR ACTIVIDADES DE OPERACIÓN	-\$5,894,107	-\$299,031

000027



Sistema Municipal
DIF

SISTEMA MUNICIPAL PARA EL DESARROLLO INTEGRAL DE LA FAMILIA DEL MUNICIPIO DE SAN JUAN DEL RIO, QUERETARO
FLUJOS DE EFECTIVO DE LAS ACTIVIDADES DE INVERSIÓN

ORIGEN			
OTROS ORIGENES DE INVERSIÓN	0	0	0
APLICACIÓN			
BIENES MUEBLES	0	0	0
FLUJOS NETOS DE EFECTIVO POR ACTIVIDADES DE INVERSIÓN	0	0	0
INCREMENTO/DISMINUCIÓN NETA EN EL EFECTIVO Y EQUIVALENTES AL EFECTIVO	-\$5894,107	-\$299,031	
EFFECTIVO Y EQUIVALENTES AL EFECTIVO AL INICIO DEL EJERCICIO	6,189,158	6,488,189	
EFFECTIVO Y EQUIVALENTES AL EFECTIVO AL FINAL DEL EJERCICIO	295,051	6,189,158	

000028



Sistema Municipal
DIF

SISTEMA MUNICIPAL PARA EL DESARROLLO INTEGRAL DE LA FAMILIA DEL MUNICIPIO DE SAN JUAN DEL RIO, QUERETARO

V) CONCILIACIÓN ENTRE LOS INGRESOS PRESUPUESTARIOS Y CONTABLES, ASÍ COMO ENTRE LOS EGRESOS PRESUPUESTARIOS Y LOS GASTOS CONTABLES
Conciliación entre los Ingresos Presupuestarios y Contables

1.-TOTAL DE INGRESOS PRESUPUESTARIOS	\$43,495,015
2. MÁS INGRESOS CONTABLES NO PRESUPUESTARIOS	\$36,466
2.1 INGRESOS FINANCIEROS	0
2.2 INCREMENTO POR VARIACIÓN DE INVENTARIOS	0
2.3 DISMINUCIÓN DEL EXCESO DE ESTIMACIONES POR PÉRDIDA O DETERIORO U OBSOLESCENCIA	0
2.4 DISMINUCIÓN DEL EXCESO DE PROVISIONES	0
2.5 OTROS INGRESOS Y BENEFICIOS VARIOS	36,466
2.6 OTROS INGRESOS CONTABLES NO PRESUPUESTARIOS	0
3. MENOS INGRESOS PRESUPUESTARIOS NO CONTABLES	\$0
3.1 APROVECHAMIENTOS PATRIMONIALES	0
3.2 INGRESOS DERIVADOS DE FINANCIAMIENTOS	0
3.3 OTROS INGRESOS PRESUPUESTARIOS NO CONTABLES	0
4. TOTAL DE INGRESOS CONTABLES	\$43,531,481

000029



Sistema Municipal
DIF

SISTEMA MUNICIPAL PARA EL DESARROLLO INTEGRAL DE LA FAMILIA DEL MUNICIPIO DE SAN JUAN DEL RIO, QUERETARO

Conciliación entre los Egresos Presupuestarios y los Gastos Contables

1.-TOTAL DE EGRESOS PRESUPUESTARIOS	\$49,512,158
2. MENOS EGRESOS PRESUPUESTARIOS NO CONTABLES	
2.1 MATERIAS PRIMAS Y MATERIALES DE PRODUCCIÓN Y COMERCIALIZACIÓN	\$0
2.2 MATERIALES Y SUMINISTROS	0
2.3 MOBILIARIO Y EQUIPO DE ADMINISTRACIÓN	0
2.4 MOBILIARIO Y EQUIPO EDUCACIONAL Y RECREATIVO	0
2.5 EQUIPO E INSTRUMENTAL MÉDICO Y DE LABORATORIO	0
2.6 VEHÍCULOS Y EQUIPO DE TRANSPORTE	0
2.7 EQUIPO DE DEFENSA Y SEGURIDAD	0
2.8 MAQUINARIA, OTROS EQUIPOS Y HERRAMIENTAS	0
2.9 ACTIVOS BIOLÓGICOS	0
2.10 BIENES INMUEBLES	0
2.11 ACTIVOS INTANGIBLES	0
2.12 OBRA PÚBLICA EN BIENES DE DOMINIO PÚBLICO	0
2.13 OBRA PÚBLICA EN BIENES PROPIOS	0
2.14 ACCIONES Y PARTICIPACIONES DE CAPITAL	0
2.15 COMPRA DE TÍTULOS Y VALORES	0
2.16 CONCESIÓN DE PRÉSTAMOS	0
2.17 INVERSIONES EN FIDEICOMISOS, MANDATOS Y OTROS ANÁLOGOS	0
2.18 PROVISIONES PARA CONTINGENCIAS Y OTRAS EROGACIONES ESPECIALES	0
2.19 AMORTIZACIÓN DE LA DEUDA PÚBLICA	0
2.20 ADEUDOS DE EJERCICIOS FISCALES ANTERIORES (ADEFAS)	0
2.21 OTROS EGRESOS PRESUPUESTARIOS NO CONTABLES	0
3. MÁS GASTOS CONTABLES NO PRESUPUESTARIOS	
3.1 ESTIMACIONES, DEPRECIACIONES, DETERIOROS, OBSOLESCENCIA Y AMORTIZACIONES	\$427,481
3.2 PROVISIONES	427,481
	0

000030



Sistema Municipal
DIF

SISTEMA MUNICIPAL PARA EL DESARROLLO INTEGRAL DE LA FAMILIA DEL MUNICIPIO DE SAN JUAN DEL RIO, QUERETARO

3.3 DISMINUCIÓN DE INVENTARIOS	0
3.4 AUMENTO POR INSUFICIENCIA DE ESTIMACIONES POR PÉRDIDA O DETERIORO U OBSOLESCENCIA	0
3.5 AUMENTO POR INSUFICIENCIA DE PROVISIONES	0
3.6 OTROS GASTOS	0
3.7 OTROS GASTOS CONTABLES NO PRESUPUESTARIOS	0
4. TOTAL DE GASTOS CONTABLES	\$49,939,639

b) NOTAS DE MEMORIA (CUENTAS DE ORDEN)

Las cuentas de orden se utilizan para registrar movimientos de valores que no afecten o modifiquen el balance del ente, sin embargo, su incorporación en libros es necesaria con fines de recordatorio contable, de control y en general sobre los aspectos administrativos, o bien para consignar sus derechos o responsabilidades contingentes que puedan o no presentarse en el futuro.

Las cuentas que se manejan para efectos de este documento son las siguientes:

<u>CUENTAS DE ORDEN</u>	<u>2021</u>	<u>2020</u>
<u>JUICIOS</u>		
DEMANDAS JUDICIAL EN PROCESO DE RESOLUCIÓN	\$0	\$1,000,000
RESOLUCIÓN DE DEMANDAS EN PROCESO JUDICIAL		

000031



SISTEMA MUNICIPAL PARA EL DESARROLLO INTEGRAL DE LA FAMILIA DEL MUNICIPIO DE SAN JUAN DEL RIO, QUERETARO

c) NOTAS DE GESTIÓN ADMINISTRATIVA

1. Introducción

La entidad (SMDIFSJR), es un Órgano descentralizado del Municipio de San Juan del Rio Querétaro, su objetivo principal es la asistencia social a la comunidad abierta que forma parte del municipio a través de sus programas asistenciales.

2. Panorama Económico y Financiero

El flujo de efectivo que ingresa a la Tesorería del Sistema Municipal para el Desarrollo Integral de la Familia (SMDIFSJR), es para hacer frente a las obligaciones corrientes del presente ejercicio fiscal.

3. Autorización e Historia

El Sistema Municipal para el Desarrollo Integral de la Familia (la "Entidad") se creó por decreto del Poder Ejecutivo del Estado de Querétaro (GEQ), publicado en el Periódico Oficial del Gobierno del Estado de Querétaro "La Sombra de Arteaga", 06 de marzo de 1986.

4. Organización y Objeto Social

Estructura organizacional básica- La entidad contará con los siguientes órganos de administración:

Junta Directiva
Dirección General.
Órgano de Control Interno.

A través de las siguientes Subdirecciones la Entidad ejecutara sus programas los cuales son de carácter social:

- Subdirección Administrativa
- Subdirección de Procuraduría de la defensa del Menor y la Familia.
- Subdirección de Asistencia Social.
- Subdirección de Desarrollo Social.
- Subdirección de Centro Asistencial de Desarrollo Infantil
- Subdirección del Centro de Rehabilitación Integral.
- Subdirección Cadi y Guardería Batsi (creación en 2019)

5. Bases de Preparación de los Estados Financieros

Se presenta la información financiera de acuerdo a la Ley General de Contabilidad Gubernamental.

000032



SISTEMA MUNICIPAL PARA EL DESARROLLO INTEGRAL DE LA FAMILIA DEL MUNICIPIO DE SAN JUAN DEL RIO, QUERETARO

6. Políticas de Contabilidad Significativas

Se presenta la información financiera sin reexpresión alguna en los apartados de Activo, Pasivo y Capital, al 31 de diciembre de 2021.

7. Posición en Moneda extranjera y Protección por riesgo Cambiario

Los valores expresados en el Estado de Situación financiera en el rubro de Activo, se presentan a valor factura.

8. Fideicomisos, Mandatos y Análogos

El Sistema Municipal para el Desarrollo Integral de la Familia del Municipio de San Juan del Río, Querétaro no actúa con carácter de fideicomitente o fiduciario en fideicomisos mandatos y análogos.

“Bajo protesta de decir verdad declaramos que los Estados Financieros y sus Notas son razonablemente correctos y responsabilidad del emisor”.

ELABORÓ:

L.C. FEDERICO RAMIREZ FLORES
COORDINADOR DE CONTABILIDAD

REVISÓ:

C. P. ISAI GARCIA MORALES
SUBDIRECCION ADMINISTRATIVA

AUTORIZÓ:

LIC. NAIM JUMANJI LOPEZ FLORES
DIRECTOR GENERAL


000033


Cuenta Pública 2021
SISTEMA MUNICIPAL PARA EL DESARROLLO INTEGRAL DE LA FAMILIA DEL MUNICIPIO DE SAN JUAN DEL RIO, QRO.
Informe de Pasivos Contingentes
Del 1 de Enero al 31 de Diciembre de 2021
(Pesos)

"En cumplimiento a lo dispuesto en los artículos 46, fracción I, inciso d, y 52 de la Ley General de Contabilidad Gubernamental, y de conformidad con lo establecido en el capítulo VII, numeral III, inciso g) del Manual de Contabilidad Gubernamental emitido por el CONAC, el ente público informa lo siguiente:"

Cuenta	Concepto	Importe
NADA QUE MANIFESTAR		
TOTAL		

Bajo protesta de decir verdad declaramos que los Estados Financieros y sus Notas son razonablemente correctos y responsabilidad del emisor


L.C. FEDERICO RAMÍREZ FLORES
COORDINACIÓN DE CONTABILIDAD


LIC. NAHIM JUMANJI LÓPEZ FLORES
DIRECTOR GENERAL


C.P. ISAI GARCÍA MORALES
SUBDIRECCIÓN ADMINISTRATIVA

000034



SISTEMA MUNICIPAL PARA EL DESARROLLO INTEGRAL DE LA FAMILIA DEL MUNICIPIO DE SAN JUAN DEL RIO, QRO.

COORDINACION DE PROGRAMAS ALIMENTARIOS

PROGRAMA OPERATIVO ANUAL 2021.

INDICADORES	META TRIMESTRAL												META ANUAL			CUMPLIMIENTO						
	ENERO	FEBRERO	MARZO	ABRIL	MAYO	JUNIO	JULIO	AGOSTO	SEPTIEMBRE	OCTUBRE	NOVIEMBRE	DICIEMBRE	TOTAL	ANUAL								
DESAYUNOS ESCOLARES EN FRÍO Y CALIENTE	NUMERO DE DESAYUNOS ENTREGADOS	12265	12265	12265	12265	12265	12265	0	0	0	0	0	0	0	0	0	12265	12265	12265	Cada mes se realiza la entrega de los paquetes alimentarios que envía SEDIF correspondientes a desayunos en lino y en caliente, de igual manera se hace el producto perecedero para las escuelas con desayunos escolares en caliente, 10 entregas por año. Para la entrega de estos desayunos es necesario tener a cada una de las escuelas que cuentan con el programa los cuales son registra actas de comite y se les entregan los formatos para poder recabar la informac necesarias para el padron de beneficiarios, esta integracion de comites se lleva durante los meses de diciembre y enero. Es importante mencionar que estas s en estar trabajando a partir del mes de OCTUBRE DEL 2021		
	NUMERO DE COMUNIDADES ATENDIDAS	80	98	98	98	88	88	98	88	88	0	0	88	0	0	0	0	88	88	88		
	REUNIONES PARA INTEGRACION DE COMITES	174	0	0	174	N/A	0	0	10	10	0	0	0	0	0	0	0	0	174	174	174	
	ACTAS DE UTENSILIOS PARA AULAS COCINA	N/A	0	0	0	0	0	0	0	0	0	0	0	0	0	0	0	0	0	80	N/A	
PROGRAMA DE ATENCION INTEGRAL A LA NUTRICION	NUMERO DE NIÑOS Y MUJERES BENEFICIARIOS	507	507	507	507	507	507	507	507	507	507	507	507	507	507	507	507	507	507	507	De manera mensual se realiza la entrega de complementos nutricionales a niños con desnutrición y mujeres en periodo de lactancia con bajo peso, de igual manera a las madres de familia se les brinda una breve plática de alimentación y se realiza la toma de peso y talla a los niños y niñas beneficiarios durante los 12 meses del año complementadas en acciones esporádicas en bolsa de atención y la visita domiciliar y en comunidades de riesgo	
	CAPACITACIONES A MADRES DE NIÑOS BENEFICIARIOS	9	0	0	0	9	0	0	0	0	0	0	0	0	0	0	0	0	9	9	888	
	NUMERO DE ASISTENTES A CAPACITACIONES	50	0	0	0	150	0	0	0	0	0	0	0	0	0	0	0	0	5000	270	3000	
CAMPANA EDUCATIVA DE ORIENTACION ALIMENTARIA EN CENTROS ESCOLARES	NUMERO DE NIÑOS BENEFICIARIOS	3000	0	0	0	0	0	0	0	0	0	0	0	0	0	0	0	0	0	0	Dicha campaña se realiza una vez al año, consiste en brindar sesiones con temas de nutrición a niños de 6 a 12 años, se realizan 15 sesiones con una duración de 30 min, para poder atender estas sesiones es necesario contar con profesores, docentes, etc. La campaña se llevará a cabo de enero a junio y de julio a diciembre 2021. Se pretende poder aplicar debido a la disponibilidad de material por parte de SEDIF. El municipio se destaca por ser el número de beneficiarios con este programa a nivel estado y entre en gracias a que los servicios son impartidos por personal de COFANE los cuales son capacitados por el área de nutrición y a su vez supervisan las acciones preventivas. Para poder llevar a cabo esta actividad se brinda a los promotores un apoyo económico, que incluye de bicicletas que atienden. Al finalizar la campaña se lleva a cabo un taller con los niños beneficiarios y se les entrega los materiales.	
	NUMERO DE COCINAS ATENDIDAS	10	1	0	0	1	1	1	1	1	1	1	1	1	1	1	1	1	1	1	120	30
SUPERVISIONES Y CAPACITACIONES NUTRICIONALES	NUMERO DE COCINA SUPERVISADAS	20				0												20	300	80		
	INVENTARIOS UTENSILIOS AULA COCINA	80				0												0	1	80	N/A	Por parte de las municipalidades se realizan visitas de supervisión de actividades, lavado de manos y capacitación de madres beneficiarias, en todas las escuelas que cuentan con el programa de desayunos para realizar la integración de manera 1 vez al año se realiza el inventario de utensilios de cada aula cocina
	NUMERO DE COCINAS CAPACITADAS	8				20												0	4	180	12	
	NUMERO DE ASISTENTES A CAPACITACIONES	15				0												0	31	300	90	
CAPACITACIONES PARTICIPATIVAS EN CALIENTE Y EN FRÍO	NUMERO DE CAPACITACIONES A COMITES DE AULAS COCINA	N/A				0													2	N/A	En el área de nutrición se encargará de esta actividad, en la cual se desarrollarán temas como los Lavavajillas, operación del Programa de Desayunos Escolares así como temas de nutrición que son de vital importancia ya que ayudan a brindar desayunos escolares saludables. En esta capacitación se ofrece un corto break a los padres realiza 1 al año durante los meses de enero a febrero	
	ENTREGAS DE MATERIALES Y SERVICIOS PARA AULAS COCINA	80																	80	80	Es importante que en todas las aulas cocina del municipio se lleve un registro de menús, de limpieza y de falta de agua, para poder tener un seguimiento y control, este seguimiento no solo se realiza el área de nutrición también lo realiza SEDIF y Regulación Sanitaria. Se entregan en la capacitación general a comites de aula	
MATERIALES Y SERVICIOS PARA AULAS COCINA	APoyo con entrega de material de limpieza	80																	180	255	Para apoyar en la economía de las aulas cocina se tiene planeado hacer la entrega mensual de jabón lavavajillas y limpieza está con el objetivo de que las madres de familia puedan abastecer en estos minutos y poder evitar un repicente uno de los gastos más importantes en las aulas cocina	
	FUMIGACION DE AULAS COCINA	N/A																	80	N/A	Se pretende que todas las aulas cocina del municipio cuenten como mínimo con 1 fumigaciones al año, con el objetivo de erradicar posibles plagas que puedan poner en riesgo la salud de los niños beneficiarios. Dichas fumigaciones se realizan una vez al año	
	APoyo con carga de gas	N/A																	160	1	Una manera de apoyar a las aulas cocina es en los gastos de operación del programa los cuales son los gastos de la carga de gas implica un gran ahorro lo que permite a las madres de familia poder utilizar el dinero que se genera en otras cosas como la compra de útiles y material para el aula	
	INFORMES PARA MANIPULADORAS DE ALIMENTOS	N/A																	500	N/A	Para asegurar una adecuada higiene en alimentos dentro de las aulas cocina es necesario contar de utensilios (en bolsas) y las manipuladoras de alimentos, esta entrega se realiza una vez al año	
EVENTOS DE ATENCION A LA	FESTIVO AL VOLUNTARIADO	N/A																	700	N/A	Este evento se realiza en el mes de febrero, con el objetivo de brindar apoyo a las madres de familia y a las niñas beneficiarias, se realiza en el mes de febrero en el punto de entrega de desayunos y Adulto Mayor que voluntariamente participan en el programa, se realiza un taller de nutrición y se ofrece un desayuno, que incluye un desayuno y un refrigerio. Se realiza a lo largo del año de febrero	

ELABORO T. S. U. LAURA MONTANA ALVARADO COORDINADORA PROGRAMAS ALIMENTARIOS

T. S. U. LAURA MONTANA ALVARADO SUB DIRECTORA DESARROLLO SOCIAL

AUTORIZO: NAYAM ROMERO LOPEZ FLORES DIRECTOR GENERAL SMI

000035



COORDINACION DE POLOS DE DESARROLLO
PROGRAMA OPERATIVO ANUAL 2021



NUE	OBJETIVO DEL PROGRAMA/ PROYECTO	PROGRAMA OPERATIVO/ PROYECTO	SUB PROGRAMAS	INDICADORES	METAS MENSUALES	METAS ANUALES	SUMA DEL TRIMESTRE	ENERO	FEBRERO	MARZO	ABRIL	MAYO	JUNIO	JULIO	AGOSTO	SEPTIEMBRE	OCTUBRE	NOVIEMBRE	ENERO	DESCRIPCION DE ACCIONES			
800	FOMENTAR EL CRECIMIENTO PERSONAL Y PROMOVER COMO EMPLEADOR DEL NUCLEO FAMILIAR Y DE LA IDENTIDAD COMUNITARIA	COORDINACION DE DESARROLLO COMUNITARIO POLOS DE DESARROLLO	ALFABETIZACION PRIMARIA Y SECUNDARIA ABIERTA	Num. De beneficiarios atendidos	25	400	75													Atender por los meses para cubrir unidades y unidades de INEA el cual que se ofrece como de regularización a niños escolarizados con bajo rendimiento escolar, así como alfabetización para incluirlos al sistema INEA.			
				Num. De Abcenciones	100	2500	900																
			CURSOS EN GENERAL	Num. De comunidades atendidas con cursos	25	240	60	8	8							16	19	18	18	21	23	Proporcionar conocimientos y habilidades para que las personas, jóvenes, madres de familia, adultos mayores puedan ser autosuficientes económicamente, mediante un oficio.	
				Num. De cursos	00	500	180	14	15							24	38	32	37	41	33		
			CURSO DE VERANO	Num. De beneficiarios atendidos	000	4000	1800	68	72							141	231	227	254	319	517	En conjunto con SEDIF se lleva a cabo cursos de veranos en diferentes comunidades en los polos de desarrollo.	
				Num. De comunidades atendidas con el curso	NA	5	NA																
			CAMPAÑA VOTAR	Num. De beneficiarios beneficiarios	NA	150	NA																Apoyo a la comunidad para elegir limpi a bajo costo y examen de la vida.
				Num. De beneficiarios atendidos	NA	20	NA																
			BAZAR NAVIDEÑO	Num. De expositor (vendedores)	NA	1	NA																Promover la temporada navideña, con venta de productos artesanales, elaborados en los propios polos de desarrollo por beneficiarios de los mismos.
				Num. De cursos aprendidos	NA	5	NA																
			FERIA SAN JUAN DEL RIO	Num. De asistentes	NA	350	NA																Participación en ferias regionales, con la exposición de productos artesanales aprendidos en los polos de desarrollo.
				Num. De miembros y alumnos participantes	NA	10	NA																
			JORNADAS DE SALUD	Num. De cursos impartidos	NA	3	NA																En conjunto con SEDIF, acercar diferentes servicios a comunidades.
				Num. De maestros y alumnos participantes	NA	10	NA																
			PRÁCTICAS DE BELLEZA	Num. De beneficiarios	NA	200	NA																Mediante las clases de belleza, en sus diferentes especialidades, acercamos a la población femenina con servicios de corte de cabello, manicuras, uñas, entre otros. A bajo costo, realizado por maestras y alumnas de los polos de desarrollo.
				Num. De comunidades participantes	NA	20	NA	1	1							1	1	1	1	1	1	1	
			EVENTOS DE ATENCIÓN A LA POBLACION	Num. De servicios	NA	1200	NA	24	16								45	42	20	63	120	42	Apoyar en los eventos con los que cuenta el SMDIF SJR.
				Presales	NA	20	NA																
			MARCHOS UNILES E INSTRUCTIVOS	Charros de MATEO	NA	3	NA																Apoyar en los eventos con los que cuenta el SMDIF SJR.
				Num. de Beneficiarios	NA	300	NA	87	50	113	162	189	49	44	26	102							
			MARCHO CLASE ZUMBA	Num. de Comunidades	NA	16	NA	9	6	11	12	11	6	4	2	9							Activar a la población mediante la clase de zumba, fitness, bailes, etc. en el mes de Mayo y mes de la Madre.
				Num. de Intelectuales Superintendidos	3	100	NA	13	10	15	18	21	11	7	4	14							
			BECATE	Numero de beneficiarios	NA	6	NA																Apoyar en los eventos con los que cuenta el SMDIF SJR.
				Num. de Beneficiarios	NA	200	NA																
			ICATED	Num. de Comunidades	NA	75	NA																Mediante las clausuras de los polos de desarrollo se conoce el 100% de lo que se trabajó durante el año.
				Num. de Cursos	NA	3	NA																
			CLAUSURA POLOS	Num. de Beneficiarios	NA	60	NA																Mantener en buen estado los polos de desarrollo de las diferentes comunidades.
				Num. de Comunidades	NA	3	NA																
			BENEFICIOS POLOS	Num. beneficiarios	NA	650	NA																Recomiende por las comunidades del municipio de San Juan del Rio, llevando a la población risas, diversion, plátanos y aguacates con el objetivo de desear unas felices fiestas de diciembre.
				Num. miembros	NA	21	NA																
			AGUINALDOS POSADAS EN COMUNIDADES DIF	Clasificación	NA	17	NA									5	5	6	5		11	4	
				Cas. LP	0	6	NA																
				Carga Estroños	NA	21	NA																Mantener en buen estado los polos de desarrollo de las diferentes comunidades.
				Costos. Muebles	2	10	NA										4	4	4	5		6	
				Mantenciones	3	60	NA																
				Funcionarios	NA	37	NA									1	1	2	2		9	2	
				Num. De comunidades visitadas	NA	20	NA									15							
				Num. De beneficiarios atendidos	NA	4000	NA																

LUIS MANUEL GOMEZ CASTELLANOS
COORDINADORA POLOS DE DESARROLLO

LAURA MIRIAM ALVARADO
SUB DIRECTORA DE DESARROLLO SOCIAL

JUMANJUI NHAIM LOPEZ FLORES
DIRECTOR DEL SMDIF SJR

000036



DIF

PROCURADURIA DE LA DEFENSA DEL MENOR Y LA FAMILIA

PROGRAMA OPERATIVO ANUAL 2021.



DIF

OBJETIVO DEL PROGRAMA PROYECTO	PROGRAMA OPERATIVO PROYECTO	SUB PROGRAMAS	INDICADORES																		COSTO ESTIMADO	ACTUALIDAD	DESCRIPCION DE LOGROS		
			RENTAS	RENTAS	RENTAS	RENTAS	RENTAS	RENTAS	RENTAS	RENTAS	RENTAS	RENTAS	RENTAS	RENTAS	RENTAS	RENTAS	RENTAS	RENTAS	RENTAS						
<p>LA PROCURADURIA DE LA DEFENSA DEL MENOR Y LA FAMILIA A TRAVES DE SU EQUIPO INTERDISCIPLINARIO ATIENDE LAS NECESIDADES DE LA POBLACION EN RIESGO A MALTRATO INFANTIL Y VIOLENCIA FAMILIAR PROPORCIONANDO TRATAMIENTO PSICOTERAPEUTICO, INDIVIDUAL Y DE PAREJA</p> <p>PREVENCIÓN Y ASISTENCIA JURÍDICA A MENORES Y FAMILIAS</p> <p>APOYO PARA LA INTEGRACIÓN DE LA FAMILIA Y ACTUALIZACIÓN DEL MARCO JURÍDICO Y</p> <p>Actualización del Marco Legal Vigente</p> <p>Actualización del Marco Legal Vigente</p>	PROGRAMA DEL DEPARTAMENTO DE ASISTENCIA JURÍDICA	PREVENCIÓN Y ASISTENCIA JURÍDICA A MENORES Y FAMILIAS	(JURÍDICO)																		2054	1869	<p>Se brindó atención a las niñas, niños y adolescentes que se le brinda atención posterior a ser regresados a su domicilio</p> <p>Escritos presentados ante los Juzgados Civiles, en los que se interviene a la Procuraduría</p> <p>Se revisan físicamente los expedientes en los que se da interacción a la Procuraduría</p> <p>Son las Carpetas que se inician ante la Fiscalía por la comisión de delito cometido en agravio de niñas, niños y adolescentes</p> <p>Son las representaciones de los Datos de niñas, niños y adolescentes que se realizan ante el órgano Jurisdiccional o Fiscalía</p> <p>Es la atención que se brinda a niñas, niños y adolescentes que encuentran resguardados en Procuraduría de Protección Estatal</p> <p>Se canaliza a Padre, Madre o Familiares de niñas, niños y adolescentes para que inicien un juicio de protección de Derechos de NN y</p> <p>Se canaliza a Padre, Madre o Familiares de niñas, niños y adolescentes para que inicien un juicio de protección de Derechos de NN y</p> <p>Se da atención a los juicios de materia familiar en el que los Jueces conceden la intervención o la participación coadyuvante a la F</p> <p>Orientación en relación a los conflictos Familiares</p> <p>Inicio de Juicio, realización de convenios, constancias</p> <p>Asesoría en relación a el cuidado y estancia de los menores de los padres</p> <p>Asesoría relacionada con las obligaciones alimentarias que tienen los padres, o persona afines con los menores</p> <p>Asesoría jurídica que se brinda en relación a poder sucesivos menores, por la infracción a la ley o cometer alguna causal que código civil</p> <p>Asesoría sobre los conflictos legales que puede generar el desamparo, tutela o curatela de personas que son sus actores en la omisión al cuidado de una persona incapaz de valerse por sí misma o aseración, que se relaciona con la razón de cuidado personal hacia un menor, y que no ejerce sobre el alguna figura pero están con la finalidad de salvaguardar algún derecho familiar del menor</p> <p>Asesoría o canalización, para evitar alguna acción de violencia de género hacia algún menor</p> <p>Asesoría relacionada con un menor en conflictos con la ley por documentos suscritos, para solicitar la presencia de uno para conflictos con la ley, o que es omisa en la realización de algo que obliga la ley.</p> <p>Escritos levantados en razón de hechos, acuerdos, o para validar acción donde se ven involucrados menores o personas vulnerables</p> <p>Escritos que se levantan en razón de compromisos a los que las partes involucradas, relacionados con el cuidado de los menores</p> <p>Escritos que se levantan en razón de actos que están dirigidos a relaciones con menores.</p> <p>La representación de un menor ante un Juzgado competente a familiar, para salvaguardar sus derechos, de pensión, cuidado conyugal.</p> <p>Todo tipo de acto, acompañamiento que se realiza ante el Jueces competente de un asunto que esta institución representa</p> <p>Diligencia en la que se comparece a una persona ante el Tribunal Superior de Justicia y da su percepción en relación a los hechos que encuentran en litis.</p> <p>Diligencia en la que se comparece a una de las partes sujetas</p> <p>Diligencia en la que se comparece a una persona ante el Tribunal Superior de Justicia y refiere en relación a hechos que encuentran en litis</p>		
			REINTEGRACIÓN DOMICILIARIA	N/A	N/A	0	0	0	0	0	0	0	0	0	0	0	0	0	0	0				0	0
			ENTREGA PROMOCION	N/A	N/A	0	147	190	337	191	156	210	557	270	197	187	654	196	194	116				506	2054
			REVISIÓN DE EXPEDIENTES	N/A	N/A	0	147	190	337	191	156	178	525	135	188	150	473	190	182	162				534	1869
			CARPETA DE INVESTIGACIÓN	N/A	N/A	0	0	0	0	0	0	0	0	0	0	0	0	0	0	0				0	0
			REPRESENTACION LEGAL (MENORES DE EDAD Y MUJERES)	N/A	N/A	0	95	90	185	175	145	185	505	130	150	155	435	165	170	100				435	1560
			ATENCIÓN A MENORES INSTITUCIONALIZADOS	N/A	N/A	0	0	0	0	0	0	0	0	0	0	0	0	0	0	0				0	0
			CANALIZACIONES AL TRIBUNAL SUPERIOR DE JUSTICIA	N/A	N/A	0	0	0	0	0	0	0	0	0	0	0	0	0	0	0				0	0
			CANALIZACIONES A FISCALIA	N/A	N/A	1	0	0	1	2	0	0	2	1	1	0	2	2	1	2				5	10
			TRÁMITE DE JUICIOS FAMILIARES	N/A	N/A	0	0	0	0	0	0	0	0	0	0	0	0	0	0	0				0	0
			IV.11.1.-ASESORIAS JURÍDICAS	40.00	480	6	4	14	24	11	4	8	23	3	9	4	16	28	10	5				43	108
			IV.11.2.-ASESORIAS JURÍDICAS Y APOYO PARA EL TRÁMITE	25.00	300	1	3	4	8	0	2	0	2	3	9	4	16	15	5	4				24	50
			IV.11.3.- Custodia	62.00	744	0	6	0	6	0	0	0	0	0	0	0	0	0	0	0				0	6
			IV.11.5.- Pensión alimenticia	81	972	0	0	0	0	0	0	0	0	1	1	0	2	2	1	0				3	5
			IV.11.6.- Perdida Plena Potestad	8	96	0	0	0	0	0	0	0	0	0	0	0	0	0	0	0				0	0
			IV.11.8.- Exposición Incapaz	1	12	0	0	0	0	0	0	0	0	0	0	0	0	0	0	0				0	0
			IV.11.9.- Omisión Cuidado	9	108	0	0	1	1	1	0	2	3	0	0	0	0	1	0	0				1	5
			IV.11.10.- Tutela	7	84	0	0	0	0	0	0	0	0	0	0	0	0	0	0	0				0	0
			IV.11.11.- Violencia Familiar	6	72	2	0	1	3	0	0	1	1	1	0	0	1	0	1	0				1	6
			IV.11.12.- Materia Penal	1	18	0	0	0	0	0	0	0	0	0	0	0	0	0	0	0				0	0
			IV.11.13.- Citatorios	66	792	2	0	0	2	0	2	1	3	0	1	1	2	0	0	0				0	7
			IV.11.14.- CONSTANCIAS	24	288	1	1	1	3	1	1	12	14	11	0	0	11	1	3	1				5	33
			IV.11.15.- Actas compromiso	16	192	0	0	0	0	0	0	0	0	0	0	0	0	0	0	0				0	0
			IV.11.16.- Constancias de Hechos	9	108	0	0	0	0	0	0	0	0	0	0	0	0	0	0	0				0	0
			IV.11.17.- JUICIOS CIVILES	N/A	N/A	0	0	0	0	0	0	0	0	0	0	0	0	0	0	0				0	0
			IV.11.18.- DILIGENCIAS JUZGADOS	N/A	N/A	0	0	0	0	0	0	0	0	0	0	0	0	0	0	0				0	0
			IV.11.19 Testimonial	N/A	N/A	0	0	0	0	0	0	0	0	0	0	0	0	0	0	0				0	0
			IV.11.20-Confesional	N/A	N/A	0	0	0	0	0	0	0	0	0	0	0	0	0	0	0				0	0
			IV.11.21 Declaración de Parte	N/A	N/A	0	0	0	0	0	0	0	0	0	0	0	0	0	0	0				0	0

Antonio Ortega Saavedra

ELABORO LIC. MA. ANTONIETA ORTEGA SAAVEDRA

000037

REVISOR LIC. MA. ANTONIETA ORTEGA SAAVEDRA

AUTORIZO: NIAD



GOBIERNO MUNICIPAL
DIF

PROCURADURIA DE LA DEFENSA DEL MENOR Y LA FAMILIA
PROGRAMA OPERATIVO ANUAL 2021.

INDICADOR DE RESULTADO	INDICADOR DE PROCESO	INDICADOR DE ACTIVIDAD	SEPTIEMBRE	OCTUBRE	NOVIEMBRE	DICIEMBRE	ENERO	FEBRERO	MARZO	ABRIL	MAYO	JUNIO	JULIO	AGOSTO	SEPTIEMBRE	OCTUBRE	NOVIEMBRE	DICIEMBRE	ANUAL	INDICADOR DE RESULTADO				
EL PRINCIPAL OBJETIVO ES BRINDAR ATENCIÓN PSICOLÓGICA A NIÑERÍA DE PREVENCIÓN DE ABUSOS, ASÍ COMO DAR SEGUIMIENTO A EVALUACIÓN DE PROCESO TERAPÉUTICO. ASÍ MISMO SE LE BRINDA ATENCIÓN PARA LA PREVENCIÓN DE CONDUCTAS DE RIESGO	PROGRAMA DE ATENCIÓN PSICOLÓGICA	PSICOLINGÜA																						
		TERAPIA PSICOLÓGICA	650	600	700	650	800	700	800	600	600	600	600	600	600	600	600	600	600	600	600	Totales anuales proyectados		
		APoyo a PADRES/ES PARENTES	0	24	8	8	8	17	8	10	5	19	0	3	0	8	8	8	8	8	8	40	Realizar talleres a Zonas de Atención en el Departamento	
		PREVENCIÓN	200	200	150	140	100	242	150	180	150	150	150	150	150	150	150	150	150	150	150	2034	Realizar talleres que ayuden a los padres de los niños de las zonas de atención en el Departamento y que les brinde apoyo en el manejo de sus hijos.	
		SUBSISTEMA	600	700	500	400	600	1000	600	600	600	600	600	600	600	600	600	600	600	600	600	600	7110	Realizar talleres que ayuden a los niños de las zonas de atención en el Departamento y que les brinde apoyo en el manejo de sus hijos.
		GRUPO DE ALTA	0	30	0	0	0	0	0	0	0	0	0	0	0	0	0	0	0	0	0	0	0	Realizar talleres que ayuden a los niños de las zonas de atención en el Departamento y que les brinde apoyo en el manejo de sus hijos.
		EMERGENCIA	0	20	0	0	0	0	0	0	0	0	0	0	0	0	0	0	0	0	0	0	60	Realizar talleres que ayuden a los niños de las zonas de atención en el Departamento y que les brinde apoyo en el manejo de sus hijos.
		ENTREVISTA	250	250	150	140	100	400	150	180	150	150	150	150	150	150	150	150	150	150	150	150	1937	Realizar talleres que ayuden a los niños de las zonas de atención en el Departamento y que les brinde apoyo en el manejo de sus hijos.
		ESTUDIO PSICOMÉTRICO	0	0	0	0	0	0	0	0	0	0	0	0	0	0	0	0	0	0	0	0	74	Realizar talleres que ayuden a los niños de las zonas de atención en el Departamento y que les brinde apoyo en el manejo de sus hijos.
		PSICOTERAPIA INDIVIDUAL	300	300	200	150	200	400	300	300	300	300	300	300	300	300	300	300	300	300	300	300	2811	Realizar talleres que ayuden a los niños de las zonas de atención en el Departamento y que les brinde apoyo en el manejo de sus hijos.
		PSICOTERAPIA DE PAREJA	0	0	0	0	0	0	0	0	0	0	0	0	0	0	0	0	0	0	0	0	354	Realizar talleres que ayuden a los niños de las zonas de atención en el Departamento y que les brinde apoyo en el manejo de sus hijos.
		PSICOTERAPIA FAMILIAR	200	200	200	150	100	600	300	300	300	300	300	300	300	300	300	300	300	300	300	300	3583	Realizar talleres que ayuden a los niños de las zonas de atención en el Departamento y que les brinde apoyo en el manejo de sus hijos.
		INTERVENCIÓN EN CASOS	0	0	0	0	0	0	0	0	0	0	0	0	0	0	0	0	0	0	0	0	0	Realizar talleres que ayuden a los niños de las zonas de atención en el Departamento y que les brinde apoyo en el manejo de sus hijos.
		ORIENTACIÓN ALTERNO	0	0	0	0	0	0	0	0	0	0	0	0	0	0	0	0	0	0	0	0	0	Realizar talleres que ayuden a los niños de las zonas de atención en el Departamento y que les brinde apoyo en el manejo de sus hijos.
REINTEGRACIÓN	0	0	0	0	0	0	0	0	0	0	0	0	0	0	0	0	0	0	0	0	337	Realizar talleres que ayuden a los niños de las zonas de atención en el Departamento y que les brinde apoyo en el manejo de sus hijos.		

ELABORÓ: LIC. MA. ANTONIETA ORTEGA SAAVEDRA

REVISÓ: LIC. MA. ANTONIETA ORTEGA SAAVEDRA

000038

AUTORIZÓ: LIC. MARIM JUAN LOPEZ FLORES



DIF

PROCURADURIA DE LA DEFENSA DEL MENOR Y LA FAMILIA
PROGRAMA OPERATIVO ANUAL 2021.

UNIDAD DEL PROGRAMA PROYECTO	REGLAMENTO REGULACIÓN PROYECTO	SUB PROGRAMAS	INDICADORES	META ANUAL	META CUADRIMESTRAL	MAYO	JUNIO	JULIO	AGOSTO	SEPTIEMBRE	OCTUBRE	NOVIEMBRE	DICIEMBRE	TOTAL	ACUMULADO	DESCRIPCIÓN DE ACCIONES							
																	2021	2021	2021	2021	2021	2021	2021
			(TRABAJO SOCIAL)																				
		IV IV 1.1 - VISITAS DOMICILIARIAS	ENTREVISTA Y VISITA DOMICILIARIA	38	458	54	46	38	138	95	41	44	140	47	89	62	178	55	61	20	136	592	SE LLEVAR A CABO PARA REALIZAR LAS INVESTIGACIONES PARA LA ATENCION DE REPORTES, PERIAJES Y REINTEGRACION DE MENORES
		IV IV 1.2 - APOYO ORIENTACION A PACIENTES ALICOLICOS	ENTREVISTA	3	36	0	8	5	11	2	1	4	7	2	1	10	13	9	3	2	14	45	PARA LA ATENCION Y PREVENION DEL PROBLEMA SOCIAL
		IV IV 1.3 - APOYO A TRAMITE DE REGISTRO CIVIL	ENTREVISTA	1	12	0	1	2	3	3	2	5	10	2	3	2	7	2	5	2	9	29	BRINDAR AL MENOR O AL ADULTO MAYOR EL DERECHO DE CONTAR CON SU
		IV IV 1.4 - PERSONAS ATENDIDAS	ENTREVISTA	135	1,620	127	121	153	401	188	158	174	489	175	205	231	811	209	112	105	426	1937	LLEVAR EL CONTROL DEL TOTAL DE LA POBLACION ATENDIDA
		IV IV 1.5 - ADULTOS MAYORES ATENDIDOS	VISITA DOMICILIARIA	12	144	3	7	8	18	18	10	12	40	7	8	15	30	12	9	5	26	114	LLEVAR EL CONTROL DEL TOTAL DE LOS ADULTOS MAYORES ATENDIDOS
		IV IV 1.6 - MENORES ATENDIDOS	ENTREVISTA	15	180	21	31	47	99	29	30	23	82	19	40	44	103	40	27	24	91	375	LLEVAR EL CONTROL DEL TOTAL DE MENORES ATENDIDOS
		IV IV 1.7 - REPORTES RECIBIDOS DE COMISION DE CIUDADANO	ENTREVISTA	7	84	10	12	10	32	7	7	10	24	15	6	19	40	5	6	8	19	115	ESTADISTICAS Y CONTEO DE LOS REPORTES ATENDIDOS
		IV IV 1.8 - REPORTES RECIBIDOS DE MAL TRATO FAMILIAR	ENTREVISTA	2	24	0	1	5	8	8	1	3	12	8	3	7	18	4	5	1	10	46	ESTADISTICAS Y CONTEO DE LOS REPORTES ATENDIDOS
		IV IV 1.9 - REPORTES ATENDIDOS	ENTREVISTA Y VISITA DOMICILIARIA	11	132	10	13	15	38	15	8	13	36	23	9	28	58	9	11	9	29	161	ESTADISTICAS Y CONTEO DE LOS REPORTES ATENDIDOS
		IV IV 1.10 - CONSTANCIAS ELABORADAS	ENTREVISTA	20	240	17	20	27	64	25	40	48	113	28	32	38	98	48	29	20	95	370	PARA LA INTEGRACION DEL EXPEDIENTE
		IV IV 1.11 - ESTUDIOS SOCIO ECONOMICOS	ENTREVISTA Y VISITA DOMICILIARIA	30	360	35	38	42	115	38	33	38	109	44	44	37	125	48	40	23	111	460	TILNE COMO FINALIDAD DETERMINAR LA SITUACION SOCIOFAMILIAR DE LOS BI
		IV IV 1.12 - ATENCION DE PACIENTES CONSULTADOS	VISITA DOMICILIARIA	2	24	0	0	1	1	0	0	0	0	2	0	0	2	0	1	1	2	5	ORIENTA A LAS FAMILIAS CON LA FINALIDAD DE SALVAGUARDAR LA INTEGRIDAD EMOCIONAL DE ESTAS Y DEL PACIENTE

ELABORO: LIC. MA. ANTONIETA ORTEGA SAAVEDRA

REVISO: LIC. MA. ANTONIETA ORTEGA SAAVEDRA

AUTORIZO: LIC. NINIAM JUMAN

000039





SISTEMA MUNICIPAL PARA EL DESARROLLO INTEGRAL DE LA FAMILIA DEL MUNICIPIO DE SAN JUAN DEL RÍO, Q.R.G.
COORDINACIÓN DE SERVICIOS ASISTENCIALES
PROGRAMA OPERATIVO ANUAL 2021.

NUM	OBJETIVO DEL PROGRAMA OPERATIVO	PROGRAMA OPERATIVO	SUB PROGRAMA	METAS SEMESTRALES	METAS ANUALES	SUMA DEL PRIMER SEMESTRE	ENERO	FEBRERO	MARZO	SUMA DEL PRIMER TRIMESTRE	ABRIL	MAYO	JUNIO	SUMA DEL 2º TRIMESTRE	JULIO	AGOSTO	SEPTIEMBRE	SUMA DEL 3º TRIMESTRE	OCTUBRE	NOVIEMBRE	DICIEMBRE	SUMA DEL 4º TRIMESTRE	TOTAL ANUAL	Observaciones y acciones				
006	Programa de Asistencia Social implementar acciones orientadas a apoyar a personas con discapacidad en el ámbito educativo, laboral, social, familiar y comunitario, así como a brindar apoyo a sus familias y comunidades para mejorar su calidad de vida, de acuerdo a la situación que les toca vivir especialmente a personas con discapacidad.	Servicios Asistenciales, que se ofrecen como un apoyo fortalecedor a las familias más vulnerables, de escasos recursos económicos y discapacitados, de este municipio integrados a programas de manera responsable, honesta y transparente, con un alto nivel de profesional de nuestro personal para mejorar su calidad de vida de acuerdo a la situación que les toca vivir especialmente a personas con discapacidad.	1 SILLAS DE RUEDAS	15	180	45	6	15	11	34	10	34	20	73	22	17	26	64	5	4	24	33	204	Organismos apertados de rehabilitación como Sillas de Ruedas, Andadores. Bases para rehabilitación a personas con alguna discapacidad y de				
			2 ANDADORES MULTIFUNCIONALES FABRICADORES	25	300	75	5	8	18	31	3	18	12	33	9	17	10	31	6	8	14	28	123					
			3 APOYOS VARIOS	30	360	90	7	1	2	5	10	11	6	20	4	0	18	28	12	7	2	16	73	Apoyo dirigido a personas en estado de vulnerabilidad				
			4 DISPENSAS	800	8000	2400	171	806	924	2008	786	621	762	2371	802	803	849	2450	52	1	3	56	6680	Entrega a personas con discapacidad y en estado de vulnerabilidad				
			5 PANAL ADULTO	150	2100	540	23	250	248	638	230	244	246	738	283	203	205	611	6	3	5	16	2095	Entrega a personas principalmente de la zona rural y discapacidad				
			6 PANAL DE BEBE	200	2400	600	4	205	276	647	271	288	285	844	280	201	247	818	10	2	1	10	2228	Se entregan a niños con alguna discapacidad y en estado de vulnerabilidad				
			7 SUBSIDIOS FUNERARIOS	N/A	60	N/A	11	8	3	22	3	3	1	7	2	4	5	11	0	0	0	0	0	0	0	40	Entregadas a personas con discapacidad y en estado de vulnerabilidad	
			8 SUBSIDIOS ECONOMICOS	5	60	15	0	5	11	18	17	7	7	28	7	3	0	10	0	0	0	0	0	0	0	52	Se otorga a personas en vulnerabilidad	
			9 OFICIO DE DEREGISTRO DE FAMILIAS	N/A	480	N/A	0	7	10	20	18	8	22	46	14	1	0	15	0	0	0	0	0	0	0	57	Se entregan a personas que se encuentran en vulnerabilidad para acudir a citas médicas.	
			10 ESTUDIOS SOCIOECONOMICOS (JAFAM)	7	24	6	0	0	0	0	1	0	0	1	3	2	0	2	0	0	0	0	0	0	0	3	Se otorgan a familias en estado de vulnerabilidad	
			11 CAMPANA VISUAL	N/A	1500	N/A	N/A	N/A	N/A	0	0	0	0	0	0	0	0	0	0	0	0	0	0	0	0	0	0	Se entregan a personas en estado de vulnerabilidad que requieren el apoyo
			12 CAMPANA AUDITIVA	N/A	500	N/A	N/A	N/A	N/A	0	0	0	0	0	0	0	0	0	0	0	0	0	0	0	0	0	0	Se otorgan a todas las personas que tienen una pérdida auditiva
			13 VISITAS DOMICILIARIAS	30	300	00	11	21	14	40	38	4	7	30	7	3	8	10	9	0	8	0	0	0	0	80	Se realizan a personas que solicitan un apoyo	


MARIANA SÁNCHEZ LÓPEZ

000040





ANTORQUE, M. ANTONIO LÓPEZ FERRER



SISTEMA MUNICIPAL PARA EL DESARROLLO INTEGRAL DE LA FAMILIA DEL MUNICIPIO DE SAN JUAN DEL RÍO, QRO.
COORDINACIÓN CENTRO DE DÍA DEL ADULTO MAYOR

INDICADORES		METAS MENSUALES	METAS ANUALES	AVANCE FISICO	ENERO	FEBRERO	MARZO	SUMA TRIMESTRAL	ABRIL	MAYO	JUNIO	SUMA TRIMESTRAL	JULIO	AGOSTO	SEPTIEMBRE	SUMA TRIMESTRAL	OCTUBRE	NOVIEMBRE	DICIEMBRE	SUMA TRIMESTRAL	TOTAL ANUAL	COMENTARIOS		
ACTIVACION FISICA EN COMUNIDADES Y COLONIAS	NUMERO DE ACTIVACIONE 83 SEMANAL	331	3,864	555	0	0	0	0	0	0	0	0	0	0	0	0	0	0	0	0	0	0	ACTIVAR FISICAMENTE A LOS ADULTOS MAYORES	
	NUMERO DE COMUNIDADES ATENDIDAS	60	70	N/A	70	70	70	70	70	70	70	70	70	70	70	70	70	70	70	70	70	70		0
	NUMERO DE COLONIAS ATENDIDAS	20	20	70	35	35	35	35	35	35	35	35	35	35	35	35	35	35	35	35	35	35		0
	NUMERO DE BENEFICIARIOS 3000 AL MES	5,000	5,000	N/A	0	0	0	0	0	0	0	0	0	0	0	0	0	0	0	0	0	0		0
TALLERES EN CENTRO DE DIA	NUMERO DE TALLERES	25	25	25	0	0	0	0	0	0	0	0	0	0	0	0	0	0	0	0	0	0	SE CUMPLIEN	
	ASISTENCIA A TALLERES	600	7,200	1,800	0	0	0	0	0	0	0	0	0	0	0	0	0	0	0	0	0	0		0
	INSCRITOS	450	600	N/A	0	0	0	0	0	0	0	0	0	0	0	0	0	0	0	0	0	0		0
DESAYUNOS	NUMERO DE DESAYUNOS	1,000	12,000	3,000	0	0	0	0	0	0	0	0	0	0	0	0	0	0	0	0	0	0	CUMPLENTE	
	EVENTOS	30	300	80	0	0	0	0	0	0	0	0	0	0	0	0	0	0	0	0	0	0		
	TOTAL DE BENEFICIARIOS	1,000	12,000	3,000	0	0	0	0	0	0	0	0	0	0	0	0	0	0	0	0	0	0		0
INEA	ASESORIAS IMPARTIDAS	INEA	12	144	36	0	0	0	0	0	0	0	0	0	0	0	0	0	0	0	0	0	SE ABRE UNA PLAZA COMUNITARIA EN EL CENTRO	
	COMUNIDADES ATENDIDAS	CENTRO DE DIA	N/A	N/A	N/A	N/A	N/A	N/A	N/A	N/A	N/A	N/A	N/A	N/A	N/A	N/A	N/A	N/A	N/A	N/A	N/A	N/A		
	NUMERO DE BENEFICIARIOS	14	56	80	0	0	0	0	0	0	0	0	0	0	0	0	0	0	0	0	0	0		
CAMPAMENTOS RECREATIVOS	LUGARES VISITADOS	N/A	N/A	N/A	N/A	N/A	N/A	N/A	N/A	N/A	N/A	N/A	N/A	N/A	N/A	N/A	N/A	N/A	N/A	N/A	N/A	N/A	SE REALIZAN A TRAVES DE DIF	
	NUM DE BENEFICIARIOS	N/A	N/A	N/A	N/A	N/A	N/A	N/A	N/A	N/A	N/A	N/A	N/A	N/A	N/A	N/A	N/A	N/A	N/A	N/A	N/A	N/A		
EVENTOS CULTURALES MENSUALES	NOCHES SOLEMES	EVENTO SEMESTRAL	N/A		N/A	N/A	N/A	N/A	N/A	N/A	N/A	N/A	N/A	N/A	N/A	N/A	N/A	N/A	N/A	N/A	N/A	FOMENTAR LOS INTERESES CULTURALES DE LOS ADULTOS MAYORES		
	14 DE FEBRERO	BENEFICIARIOS	N/A		N/A	N/A	N/A	N/A	N/A	N/A	N/A	N/A	N/A	N/A	N/A	N/A	N/A	N/A	N/A	N/A	N/A			
	DIA DE LAS MADRES	BENEFICIARIOS	N/A		N/A	N/A	N/A	N/A	N/A	N/A	N/A	N/A	N/A	N/A	N/A	N/A	N/A	N/A	N/A	N/A	N/A			
	DIA DEL PADRE	BENEFICIARIOS	N/A		N/A	N/A	N/A	N/A	N/A	N/A	N/A	N/A	N/A	N/A	N/A	N/A	N/A	N/A	N/A	N/A	N/A			
	ARRELO DE ORO	BENEFICIARIOS	N/A		N/A	N/A	N/A	N/A	N/A	N/A	N/A	N/A	N/A	N/A	N/A	N/A	N/A	N/A	N/A	N/A	N/A			
	NOCHE MEXICANA	BENEFICIARIOS	N/A		N/A	N/A	N/A	N/A	N/A	N/A	N/A	N/A	N/A	N/A	N/A	N/A	N/A	N/A	N/A	N/A	N/A			
	ALTARES	BENEFICIARIOS	N/A		N/A	N/A	N/A	N/A	N/A	N/A	N/A	N/A	N/A	N/A	N/A	N/A	N/A	N/A	N/A	N/A	N/A			
	ENTREGA DE COBIJAS	BENEFICIARIOS	N/A		N/A	N/A	N/A	N/A	N/A	N/A	N/A	N/A	N/A	N/A	N/A	N/A	N/A	N/A	N/A	N/A	N/A			
	POSADA	BENEFICIARIOS	N/A		N/A	N/A	N/A	N/A	N/A	N/A	N/A	N/A	N/A	N/A	N/A	N/A	N/A	N/A	N/A	N/A	N/A			
	VIAJES	BENEFICIARIOS	N/A		N/A	N/A	N/A	N/A	N/A	N/A	N/A	N/A	N/A	N/A	N/A	N/A	N/A	N/A	N/A	N/A	N/A			

P.A. *[Firma]*
COORDINADOR(A) TORMA ALB CAMARGO



[Firma]
LIC. INHARRA... FLORES
DIRECTORA GENERAL

000041

[Firma]



REPORTE MENSUAL 2021

CENTRO DE DIA DEL ADULTO MAYOR
DIF SAN JUAN DEL RIO

	DESAYUNOS SERVIDOS EN CENTRO DE DIA											
	ENERO	FEBRERO	MARZO	ABRIL	MAYO	JUNIO	JULIO	AGOSTO	SEPTIEMBRE	OCTUBRE	NOVIEMBRE	DICIEMBRE
DESAYUNOS PARA ADULTOS MAYORES	0	0	0	0	0	0	0	0	0	0	0	0
DESAYUNOS EXENTOS	0	0	0	0	0	0	0	0	0	0	0	0
	ASISTENCIA A CLASES EN CENTRO DE DIA											
	ENERO	FEBRERO	MARZO	ABRIL	MAYO	JUNIO	JULIO	AGOSTO	SEPTIEMBRE	OCTUBRE	NOVIEMBRE	DICIEMBRE
NUMERO DE TALLERES IMPARTIDOS	0	0	0	0	0	0	0	0	0	0	0	0
ASISTENCIA A TALLERES TOTALES	0	0	0	0	0	0	0	0	0	0	0	0
NUMERO DE ADULTOS MAYORES INSCRITOS	0	0	0	0	0	0	315	315	315	315	315	315
TALLERES IMPARTIDOS VIRTUALMENTE	21	21	21	22	22	22	22	22	22	19	19	19
PERSONAS CONECTADAS	50	185	165	125	140	170	110	178	100	60	60	48
ASISTENCIA A TALLERES TOTALES	223	1139	934	558	653	909	468	1000	596	690	646	394
	ACTIVACIONES FISICAS EN COMUNIDADES											
	ENERO	FEBRERO	MARZO	ABRIL	MAYO	JUNIO	JULIO	AGOSTO	SEPTIEMBRE	OCTUBRE	NOVIEMBRE	DICIEMBRE
COMUNIDADES Y COLONIAS ATENDIDAS	105	105	105	105	105	105	105	105	105	105	105	105
ACTIVADOS SEMANALMENTE	0	0	0	0	0	0	0	0	0	0	0	0
ACTIVADOS MENSUALMENTE	0	0	0	0	0	0	0	0	0	0	0	0

COORDINADORA: NORMA SAEB CAMARGO
CENTRO DE DÍA DEL ADULTO MAYOR

000042



3

SISTEMA MUNICIPAL PARA EL DESARROLLO INTEGRAL DE LA FAMILIA DEL MUNICIPIO DE SAN JUAN DEL RÍO, QRO.


COORDINACIÓN DE ATENCIÓN A MENORES Y ADOLESCENTES

PROGRAMA OPERATIVO ANUAL 2021

2021

CODIGO	ACTIVIDAD PRINCIPAL	INDICADOR PRINCIPAL	PROGRAMA	OBJETIVO	UNIDAD MEDIDA	ENERO	FEBRERO	MARZO	ABRIL	MAYO	JUNIO	JULIO	AGOSTO	SEPT.	OCT.	NOV.	DIC.	TOTAL ANUAL	CONTRIBUCIÓN DE ACCIONES				
000	Nuestro objetivo es trabajar y promover estrategias de salud, educación, protección y atención a la infancia; por lo tanto, se deben notificar la situación y perspectiva de vida de niñas, niños, adolescentes y familias en relación de riesgo enfrentando en las acciones dirigidas a la prevención.	COORDINACIÓN DE ATENCIÓN A MENORES Y ADOLESCENTES (TALLERES)	EMBAZO ADOLESCENTE	Num. De Talleres	3	32	0	0	0	0	0	0	0	3	3	0	0	0	0	0			
			Num. De Comunidades atendidas	1	8	2	0	0	0	0	0	0	0	0	1	1	2	0	0	0	0		
			Num. De beneficiarios atendidos	100	1200	300	0	0	0	0	0	0	0	0	0	27	64	0	0	0	0	0	
			PROMOCIÓN DE REVISIONES PREVISIONALES (ADOLESCENTES)	Num. De Talleres	3	32	0	0	1	1	0	0	0	0	0	0	0	0	0	0	0	0	
			Num. De Comunidades atendidas	1	8	2	0	0	1	1	0	0	0	0	0	0	0	0	0	0	0	0	
			Num. De beneficiarios atendidos	100	1200	300	0	0	60	80	0	0	0	0	0	0	0	0	0	0	0	0	0
			DEFUSION PROTECCION Y EDUCACIÓN AL DERECHO DE LOS NIÑOS	Num. De Talleres	1	12	3	0	0	0	0	0	0	0	0	0	0	0	0	0	0	0	0
			Num. De Comunidades atendidas	1	4	1	0	0	0	0	0	0	0	0	0	0	0	0	0	0	0	0	0
			Num. De beneficiarios atendidos	35	400	100	0	0	0	0	0	0	0	0	0	0	0	0	0	0	0	0	0
			TALLER PREVENTIVO PARA MIGRACION	Num. De Talleres	1	12	3	0	0	0	0	0	0	0	0	0	0	0	0	0	0	0	0
			Num. De Comunidades atendidas	1	4	1	0	0	0	0	0	0	0	0	0	0	0	0	0	0	0	0	0
			Num. De beneficiarios atendidos	35	400	100	0	0	0	0	0	0	0	0	0	0	0	0	0	0	0	0	0
PROMOCIÓN DEL BUEN TRATO	Num. De Talleres	8	80	15	1	10	24	35	15	23	21	50	30	0	0	20	18	51	51	120			
Num. De Comunidades atendidas	2	12	3	1	5	8	14	4	5	2	11	1	0	0	1	2	5	5	12				
Num. De beneficiarios atendidos	266	3200	800	0	194	648	661	488	629	925	2719	815	0	0	918	820	1806	1896	4712				
BOLEGOS AMA NIÑOS, ADOLESCENTES, PADRES	Num. De Talleres	5	56	14	32	63	147	29	51	14	74	6	0	0	0	0	0	0	0				
Num. De Comunidades atendidas	1	8	2	0	7	0	21	3	4	2	11	1	0	0	0	0	0	0	0				
Num. De beneficiarios atendidos	203	2800	700	890	1702	2028	4721	1607	1028	841	2503	165	0	0	0	0	0	0	0				
000	Nuestro objetivo es diseñar e implementar estrategias de salud, educación, protección y atención a la infancia que permitan modificar la situación y perspectiva de vida de niñas, niños, adolescentes y familias en situación de riesgo, enfrentando en las acciones dirigidas a la prevención.	COORDINACIÓN DE ATENCIÓN A MENORES Y ADOLESCENTES (EVENTOS)	CAPTACIÓN A FAMILIARES Y MALABRES COMUNITARIAS	Num. De Captaciones a Promotoras Familiares Comunitarias por el SEMAR	NA	1	NA	3	1	1	2	0	1	0	0	0	0	0	0	0			
			Num. De Inscripciones a Promotoras Familiares Comunitarias por el SEMAR	NA	3	NA	0	0	0	0	0	0	0	0	0	0	0	0	0	0	0		
			Num. De Promotoras Familiares Comunitarias	NA	3	NA	3	0	1	0	1	1	1	0	0	0	0	0	0	0	0	0	
			AFORO A PROMOTORAS FAMILIARES COMUNITARIAS	Num. De Aforos realizados mensuales para asistencia a Promotoras Familiares Comunitarias (\$ 250.00)	3	16	NA	1	0	1	2	1	1	1	3	0	0	0	0	0	0	0	
			FIESTAS FAMILIARES COMEMORATIVOS 2021	1er Domingo de marzo	Día de la familia en Mérida	NA	80	NA	0	0	0	0	0	0	0	0	0	0	0	0	0	0	0
				10 de abril	Num. De Beneficiarios Día del Niño y la Niña	NA	100	NA	0	0	0	0	0	0	0	0	0	0	0	0	0	0	0
				Junio	12 de junio Día Mundial contra el Trabajo Infantil	NA	80	NA	0	0	0	0	0	0	0	0	0	0	0	0	0	0	0
				Junio	16 de junio Día del Padre	NA	50	NA	0	0	0	0	0	0	0	0	0	0	0	0	0	0	0
				Septiembre	Día mundial por la Paz	NA	100	NA	0	0	0	0	0	0	0	0	0	0	0	0	0	0	0
				30 de noviembre	Num. De Beneficiarios Actores de la Convención del Trabajo Infantil	NA	50	NA	0	0	0	0	0	0	0	0	0	0	0	0	0	0	0
				Noviembre	Semana del Buen Trato	NA	50	NA	0	0	0	0	0	0	0	0	0	0	0	0	0	0	0

Las actividades del programa AMA se detuvieron el 12 de marzo de 2020, esto debido a la emergencia sanitaria ocasionada por la COVID-19. Actualmente los talleres no se pueden reanudar por las condiciones de salud y del sistema educativo. Es importante señalar que el 100% de nuestros grupos de trabajo se imparten los talleres AMA correspondiente a escuelas primarias, secundarias y preparatorias del municipio. Las actividades se reanudarán en cuanto las autoridades lo consideren oportuno.



(Handwritten signature)

(Handwritten signature)

(Handwritten signature)

(Handwritten signature)



SISTEMA MUNICIPAL PARA EL DESARROLLO INTEGRAL DE LA FAMILIA DEL MUNICIPIO DE SAN JUAN DEL RIO, QRO.



SAN JUAN DEL RÍO
2025 2026

COORDINACION CENTRO DE REHABILITACION INTEGRAL

PROGRAMA OPERATIVO ANUAL 2021

MES	OBJETIVO DEL PROGRAMA/ PROYECTO	PROGRAMA OPERATIVO/ PROYECTO	SUB PROGRAMAS	INDICADORES	MES												TOTAL ANUAL										
					ENERO	FEBRERO	MARZO	ABRIL	MAYO	JUNIO	JULIO	AGOSTO	SEPTIEMBRE	OCTUBRE	NOVIEMBRE	DICIEMBRE											
600	PROPORCIONAR SERVICIOS DE DETECCION Y PREVENCIÓN TEMPRANA DE PROBLEMAS DE DISCAPACIDAD Y DAR SERVICIO DE REHABILITACION INTEGRAL EN HOSPITALARIA, ATENDIENDO A CADA TIPO DE DISCAPACIDAD DE MANERA PROFESIONAL, PARA CONTRIBUIR A SU PROMPTA REINTEGRACION LABORAL Y AL BIENESTAR SOCIAL.	SUB DIRECCION CENTRO DE REHABILITACION INTEGRAL	COMUNICACION/REHABILITACION	Num. De atenciones con medico rehabilitador	250	3,000	750	159	123	173	455	153	166	151	470	177	159	159	495	183	203	177	563	1,983			
			TERAPIA FISICA	Num. De atenciones en terapia fisica	1,250	15,000	3750	700	535	719	1,954	731	586	756	2,075	883	846	798	2,527	1,001	948	979	2,928	9,484	2,934		
			PSICOLOGIA	Num. De atenciones Psicología	280	3,360	840	206	185	264	655	264	268	208	740	279	269	249	797	293	276	173	742	2,934	2,934		
			TERAPIA DE LENGUAJE	Num. De atenciones de Terapia de Lenguaje	250	3,000	750	90	83	110	283	3	88	67	158	129	141	141	411	134	111	67	312	1,164	1,164		
			TERAPIA OCUPACIONAL	Num. De atenciones	40	480	120	0	0	-	-	0	0	0	-	0	0	0	0	0	0	0	0	0	0	0	0
			UNIDAD TERAPIA NEUROMOTORA	Num. De atenciones de UTN	270	3,240	810	99	96	114	309	83	95	139	317	143	132	118	393	129	124	118	371	1,390	1,390		
			DENTAL	Num. De personas atendidas	100	1200	300	46	64	83	193	96	97	104	297	78	64	35	175	66	85	52	203	868	868		
			APLICACION DE TOXINA BOTOXICA	Num. De personas atendidas	N/A	N/A	N/A	N/A	N/A	N/A	-	N/A	N/A	N/A	-	N/A	N/A	N/A	-	N/A	N/A	N/A	N/A	N/A	N/A	N/A	N/A
			HIJOTERAPIA	Num. De atenciones	N/A	N/A	N/A	N/A	N/A	N/A	-	N/A	N/A	N/A	-	N/A	N/A	N/A	-	N/A	N/A	N/A	N/A	N/A	N/A	N/A	N/A
			CAPACITACION CONTINUA PERSONAL CRI	Num. De capacitaciones	N/A	6	N/A	0	0	0	-	0	0	0	-	0	0	0	-	0	0	0	0	0	0	0	0
			ENCUESTAS REALIZADAS DE SATISFACCION	Num. De Encuestas	N/A	8	N/A	0	0	0	-	0	0	0	-	0	0	-	-	-	-	-	-	-	-	-	-
			TRABAJO SOCIAL	Num. De personas atendidas	200	2,400	600	205	146	194	545	160	50	174	384	232	186	180	598	116	206	176	498	2,025	2,025		
			PEDAGOGIA	Num. De atenciones en Pedagogia	750	3,000	750	39	0	35	74	57	75	47	179	82	83	78	243	90	129	52	271	767	767		
			CAPACITACION DE PROMOCION Y PREVENCIÓN	Num. De capacitaciones	1	12	3	0	0	0	-	0	0	0	-	2	2	-	4	-	0	-	-	-	-	-	4
			TRANSPORTE	Num. De pacientes atendidos	50	600	150	18	8	10	36	23	18	31	72	24	24	23	71	25	28	34	87	266	266		
EVENTOS ATENCION A LA POBLACION	Día de la discapacidad (Diciembre) 30 de Abril	N/A	1	N/A	-	-	-	-	-	-	-	-	-	-	-	-	-	-	-	-	-	-	-	-			
					N/A	N/A	-	-	-	-	-	-	-	-	-	-	-	-	-	-	-	-	-	-			

NOTA: La información fuente se encuentra a responsabilidad y resgo del centro de rehabilitación integral.

ELABORÓ: NORMA ANGÉLICA CORDOVA RAMIREZ
Coordinación Administrativa.

REVISÓ: LIC. MA GUADALUPE JIMENEZ SOTO
Sub- Directora CRI

AUTORIZÓ: RAHIM JUMANJI LOPEZ
Director SMDIF

000044

CONTROL MENSUAL DE PACIENTES MES DICIEMBRE 2021

CENTRO DE REHABILITACION INTEGRAL SMDIF SAN JUAN DEL RIO

NOMBRE	AREA	ATENCIONES	PACIENTES
LIC. ANA LAURA MEDINA BACA	PSICOLOGÍA	69	67
LIC. DIANA YARETZI MANZANO GARCÍA	PSICOLOGÍA	50	55
LIC. JESSICA RUIZ GONZÁLEZ	PSICOLOGÍA	54	53
TOTAL PSICOLOGÍA		173	175
LIC. DANIEL BOCANEGRA GONZÁLEZ	PEDAGOGÍA	52	41
TOTAL PEDAGOGÍA		52	41
LIC. CINTHYA ANYULY GALVAN GARCÍA	TERAPIA DE LENGUAJE	67	67
TOTAL DE TERAPIA DE LENGUAJE		67	67
DR. ALFREDO BAUTISTA ANGELES	MÉDICO REHABILITADOR	129	129
LIC. JOSE MANUEL FIGUEROA LAYSECA	REHABILITACIÓN	46	46
LIC. FRANCISCO JAVIER CAMPOS	REHABILITACIÓN	2	2
TOTAL DE VALORACIONES		177	177
ODONTOLOGA ADRIAN RUBIO ROBLES	DENTAL	52	52
TOTAL DENTAL		52	52
LIC. CLARA ALARCON PEREZ	TRABAJO SOCIAL	176	176
TOTAL TRABAJO SOCIAL		176	176
ANGELES NARVAES GARCÍA	TERAPIA OCUPACIONAL	0	0
PERLA YANIRA GUTIÉRREZ LÓPEZ	TERAPIA OCUPACIONAL	0	0
TOTAL TERAPIA OCUPACIONAL		0	0
LIC. MARISOL LARA MONDRAGON	UNIDAD NEUROMOTORA	118	39
TOTAL DE UNIDAD NEUROMOTORA		118	39
ADRIANA HERNÁNDEZ MUÑOZ	TERAPIA FÍSICA	156	35
ANGELES NARVAES GARCÍA	TERAPIA FÍSICA	56	15
ELIA GUADALUPE GALICIA GUITIÉRREZ	TERAPIA FÍSICA	101	26
FRANCISCO JAVIER CAMPOS SEVILLA	TERAPIA FÍSICA	90	20
MARIANA HERNÁNDEZ NARVAEZ	TERAPIA FÍSICA	129	32
PERLA YANIRA GUTIERREZ LOPEZ	TERAPIA FÍSICA	143	32
PRESTADORES DE SERVICIO SOCIAL	TERAPIA FÍSICA	304	63
TOTAL DE TERAPIA FÍSICA		979	223
MATEO LIRA MARTÍNEZ	TRANSPORTE	41	17
JAIME ZUÑIGA GONZALEZ	TRANSPORTE	64	17
TOTAL DE TRANSPORTE		105	34
TOTAL		1899	984

ELABORO: LIC. NORMA ANGELICA
CORDOVA RAMIREZ
COORDINADORA CRI

REVISÓ: LIC. MA GUADALUPE JIMENEZ SOTO

SUBDIRECTORA CRI

RECIBE: LIC. NHAIM JUMANJI LOPEZ
DIRECTOR GENERAL SMDIF

000045

OBSERVACIONES MENSUALES!

1.- INICIO DE LA CAMPAÑA
DE RECICLAJE PARA LA
FUNDACION BERTHA DE
OSETE.

2.- DURANTE EL MES DE
DICIEMBRE SE REALIZARON 2
VISITAS A CRIQ PARA EL
TRAMITE DE CREDENCIAL DE
DISCAPACIDAD DE 9
PERSONAS EN TOTAL



000046

SISTEMA MUNICIPAL PARA EL DESARROLLO INTEGRAL DE LA FAMILIA DEL MUNICIPIO DE SAN JUAN DEL RIO, QRO.
COORDINACIÓN DEL CENTRO ASISTENCIAL DE DESARROLLO INFANTIL Y LUDDOTECAS
DICIEMBRE

OBJETIVO	DESCRIPCIÓN DE ACTIVIDADES	DESCRIPCIÓN DE RESULTADOS	DESCRIPCIÓN DE METAS	METAS MENSUALES	METAS ANUALES	BENEFICIADOS EN ENERO	BENEFICIADOS EN FEBRERO	BENEFICIADOS EN MARZO	SUMA DEL 1er TRIMESTRE	BENEFICIADOS EN ABRIL	BENEFICIADOS EN MAYO	BENEFICIADOS EN JUNIO	SUMA DEL 2do TRIMESTRE	BENEFICIADOS EN JULIO	BENEFICIADOS EN AGOSTO	BENEFICIADOS EN SEPTIEMBRE	SUMA DEL 3er TRIMESTRE	BENEFICIADOS EN OCTUBRE	BENEFICIADOS EN NOVIEMBRE	BENEFICIADOS EN DICIEMBRE	SUMA DEL 4to TRIMESTRE	LOGROS TOTALES A LA FECHA	
CADI Objetivo: Formar de manera integral a los niños en su entorno a través del PDI y actividades educativas.	ENCUENTROS	Realizar a los padres de familia talleres de orientación y recuperación alimentaria.	Realizar 2000 encuentros con padres de familia.	2000	22000	0	0	0	0	0	0	0	0	0	0	0	0	0	0	0	0	0	
	EVENTOS DE COMERCIALIZACIÓN Y CON FONDOS DE FAMILIA	Realizar a los padres de familia talleres de orientación y recuperación alimentaria.	Realizar 4 eventos de comercialización y fondos de familia.	N/A	4	0	0	0	0	1	1	1	3	1	1	1	3	0	1	1	1	2	8
	EVENTOS DE PARTICIPACIÓN DE FAMILIA	Realizar a los padres de familia talleres de orientación y recuperación alimentaria.	Realizar 25 eventos de participación de familia.	N/A	25	0	0	0	0	2	2	1	5	2	1	2	5	2	2	2	2	6	16
	ACTIVIDADES PEDAGÓGICAS Y DE ENRIQUECIMIENTO DE FAMILIAS	Realizar a los padres de familia talleres de orientación y recuperación alimentaria.	Realizar 30 actividades pedagógicas y de enriquecimiento de familias.	N/A	30	0	0	0	0	4	4	4	12	4	4	4	12	4	2	2	2	8	32
LUDDOTECAS Objetivo: Atender a hijos de madres trabajadoras o estudiantes o niñas de actividades físicas y recreativas para lograr su bienestar en su entorno.	ACTIVIDADES DE PARTICIPACIÓN DE FAMILIA	Realizar a los hijos de madres trabajadoras o estudiantes o niñas de actividades físicas y recreativas para lograr su bienestar en su entorno.	Realizar 170 actividades de participación de familia.	170	170	170	170	170	170	170	170	170	170	170	170	170	170	169	169	170	170	170	
	ACTIVIDADES DE PARTICIPACIÓN DE FAMILIA	Realizar a los hijos de madres trabajadoras o estudiantes o niñas de actividades físicas y recreativas para lograr su bienestar en su entorno.	Realizar 25 actividades de participación de familia.	N/A	25	0	0	0	0	0	0	0	0	0	0	0	0	0	0	0	0	0	
				55	55	0	0	0	0	0	0	0	0	0	0	0	0	0	0	0	0	0	

NOTA: ACTUALMENTE EL SERVICIO QUE OFRECE LA INSTITUCIÓN ES EN FORMA VIRTUAL POR PANDEMIA, ESPERANDO QUE PRONTAMENTE SE PUEDA REANUDAR EL SERVICIO QUE SE OFRECE DE MANERA NORMAL PRESENCIAL.

ELABORÓ
LIC. GABRIELA RAMÍREZ BADILO
COORDINADORA CADI
Gabriela R.B.

REVISÓ
M.E.S. ALEJANDRA CORNEJO
SUBDIRECTORA DE ASESORIA
Alejandra

AUTORIZÓ
LIC. JUCY MARÍA RAMÍREZ FLORES
DIRECTOR GENERAL DE ASESORIA
Jucy

000047



AÑO 2021

SISTEMA MUNICIPAL PARA EL DESARROLLO INTEGRAL DE LA FAMILIA DEL MUNICIPIO DE SAN JUAN DEL RIO, QRO.
ESTANCIA INFANTIL B&S COLONIA INDECO

DICIEMBRE

OBJETIVO GENERAL	INDICADORES	DESCRIPCION	METAS MENSUALES	METAS ANUALES	BENEFICIARIOS EN ENERO	BENEFICIARIOS EN FEBRERO	BENEFICIARIOS EN MARZO	ABRIL	MAYO	JUNIO	JULIO	AGOSTO	SEPTIEMBRE	OCTUBRE	NOVIEMBRE	DICIEMBRE	TOTAL	LOGROS			
Ofrecer a las madres trabajadoras o estudiantes en situación económica vulnerable, un espacio acogedor, humano y profesional para tender a sus hijos de edad preescolar y maternal.	EVENTOS GENERALES CON PADRES DE FAMILIA	Ofrecer a los padres de familia la formación integral de sus hijos, a través de la participación del personal a través de: maestros, maestras pedagógicas, cuidadoras, psicólogas, enfermeras, enfermeros, enfermeras y enfermeros especializados.	N/A	15	0	1	1	2	1	1	1	3	0	1	1	2	0	0	1	1	8
	ASesoría EDUCATIVA MEDICA Y NUTRICIONAL	Ofrecer a los padres de familia un servicio de atención médica básica para llevar un seguimiento en el desarrollo físico y nutricional del menor.	30	300	0	0	0	0	0	0	0	0	0	0	0	0	0	0	0	0	0
	EXPOSICIONES DE LOGROS Y AVANCES PEDAGOGICOS DE LOS NIÑOS Y NIÑAS A PADRES DE FAMILIA	Dar a conocer a las familias de cada una de las unidades de desarrollo que participan sus hijos en la Estancia Infantil	N/A	5	0	0	0	0	0	0	0	0	0	0	0	0	0	0	0	0	0
	ENTREVISTAS SOCIO ECONOMICAS Y VIVARIAS DOMICILIARIAS	Obtener información sobre las condiciones socio-económicas de las familias que se atienden	20	250	0	41	12	53	5	3	6	14	49	52	11	112	5	0	0	0	1
	SESIONES DE ASESORIA PSICOLÓGICA A MIEMBROS DE LAS FAMILIAS A TRAVÉS DEL PROGRAMA DE EDUCACION ESCOLAR Y MATERIAS DEL SVDIE	Num. de sesiones de asesoría psicológica a miembros de las familias a través del Programa de Educación Escolar y Materias del SVDIE	85	85	36	36	36	36	33	30	30	33	33	25	25	33	25	0	0	0	0
	LABORATORIO PARA LOS NIÑOS Y NIÑAS DE LA ESTANCIA INFANTIL	Ofrecer un servicio de comedor, desayuno, comida y colación	1000	8000	0	0	0	0	0	0	0	0	0	0	0	0	0	0	0	0	0

NOTA: ACTUALMENTE VIVIMOS UNA PANDEMIA QUE IMPIDE OFRECER EL SERVICIO PRESENCIAL A LOS MENORES DE EDAD, SIN EMBARGO ESTAMOS EN ESPERA DE REANUDAR EL SERVICIO EN FORMA Y CUMPLIR A SU VEZ CON LAS METAS PREVISTAS, SI LA CONTINGENCIA ASI LO PERMITE. POR LO PRONTO SE TRABAJA DE MANERA Y RITUAL CON LA FAMILIA.

ELABORÓ
MARIA DE LA LUZ GARCIA MAJISTA
COORDINADORA

REVISÓ
M.E.S. ALEJANDRA MARTINEZ SANCHEZ
SU BDIRECCION DEL CENTRO ASISTENCIAL DE DESARROLLO INFANTIL

AUTORIZÓ
LIC. NATHAN GUAMAN LOPEZ
DIRECTOR GENERAL DEL SVDIE

000048



Información Ley de Disciplina Financiera

Cuenta Pública | 2021
Del SMDIFSJR

000049

SISTEMA MUNICIPAL PARA EL DESARROLLO INTEGRAL DE LA FAMILIA DEL MUNICIPIO DE SAN JUAN DEL RIO, QRO. (a)
Estado de Situación Financiera Detallado - LDF
Al 31 de diciembre de 2020 y al 31 de Diciembre de 2021 (b)
(PESOS)

Concepto (c)	2021 (d)	31 de diciembre de 2020 (e)	Concepto (c)	2021 (d)	31 de diciembre de 2020 (e)
ACTIVO			PASIVO		
Activo Circulante			Pasivo Circulante		
a. Efectivo y Equivalentes (a=a1+a2+a3+a4+a5+a6+a7)			a. Cuentas por Pagar a Corto Plazo (a=a1+a2+a3+a4+a5+a6+a7+a8+a9)		
a1) Efectivo	295,051	6,189,159	a1) Servicios Personales por Pagar a Corto Plazo	665,491	605,080
a2) Bancos/Tesorería	0	0	a2) Proveedores por Pagar a Corto Plazo	45,236	55,559
a3) Bancos/Dependencias y Otros	295,051	6,189,159	a3) Contratistas por Obras Públicas por Pagar a Corto Plazo	153,869	0
a4) Inversiones Temporales (Hasta 3 meses)	0	0	a4) Participaciones y Aportaciones por Pagar a Corto Plazo	0	0
a5) Fondos con Afectación Específica	0	0	a5) Transferencias Otorgadas por Pagar a Corto Plazo	0	0
a6) Depósitos de Fondos de Terceros en Garantía y/o Administración	0	0	a6) Intereses, Comisiones y Otros Gastos de la Deuda Pública por Pagar a Corto Plazo	0	0
a7) Otros Efectivos y Equivalentes	0	0	a7) Retenciones y Contribuciones por Pagar a Corto Plazo	0	0
b. Derechos a Recibir Efectivo o Equivalentes (b=b1+b2+b3+b4+b5+b6+b7)			a8) Devoluciones de la Ley de Ingresos por Pagar a Corto Plazo	466,386	549,521
b1) Inversiones Financieras de Corto Plazo	39,050	46,203	a9) Otras Cuentas por Pagar a Corto Plazo	0	0
b2) Cuentas por Cobrar a Corto Plazo	0	0	b. Documentos por Pagar a Corto Plazo (b=b1+b2+b3)		
b3) Deudores Diversos por Cobrar a Corto Plazo	34,500	34,500	b1) Documentos Comerciales por Pagar a Corto Plazo	0	0
b4) Ingresos por Recuperar a Corto Plazo	4,550	11,703	b2) Documentos con Contratistas por Obras Públicas por Pagar a Corto Plazo	0	0
b5) Deudores por Anticipos de la Tesorería a Corto Plazo	0	0	b3) Otros Documentos por Pagar a Corto Plazo	0	0
b6) Préstamos Otorgados a Corto Plazo	0	0	c. Porción a Corto Plazo de la Deuda Pública a Largo Plazo (c=c1+c2)		
b7) Otros Derechos a Recibir Efectivo o Equivalentes a Corto Plazo	0	0	c1) Porción a Corto Plazo de la Deuda Pública	0	0
c. Derechos a Recibir Bienes o Servicios (c=c1+c2+c3+c4+c5)			c2) Porción a Corto Plazo de Arrendamiento Financiero	0	0
c1) Anticipo a Proveedores por Adquisición de Bienes y Prestación de Servicios a Corto Plazo	0	0	d. Títulos y Valores a Corto Plazo		
c2) Anticipo a Proveedores por Adquisición de Bienes Inmuebles y Muebles a Corto Plazo	0	0		0	0
c3) Anticipo a Proveedores por Adquisición de Bienes Intangibles a Corto Plazo	0	0	e. Pasivos Diferidos a Corto Plazo (e=e1+e2+e3)		
c4) Anticipo a Contratistas por Obras Públicas a Corto Plazo	0	0	e1) Ingresos Cobrados por Adelantado a Corto Plazo	0	0
c5) Otros Derechos a Recibir Bienes o Servicios a Corto Plazo	0	0	e2) Intereses Cobrados por Adelantado a Corto Plazo	0	0
d. Inventarios (d=d1+d2+d3+d4+d5)			e3) Otros Pasivos Diferidos a Corto Plazo	0	0
d1) Inventario de Mercancías para Venta	0	0	f. Fondos y Bienes de Terceros en Garantía y/o Administración a Corto Plazo (f=f1+f2+f3+f4+f5+f6)		
d2) Inventario de Mercancías Terminadas	0	0	f1) Fondos en Garantía a Corto Plazo	0	0
d3) Inventario de Mercancías en Proceso de Elaboración	0	0	f2) Fondos en Administración a Corto Plazo	0	0
d4) Inventario de Materias Primas, Materiales y Suministros para Producción	0	0	f3) Fondos Contingentes a Corto Plazo	0	0
d5) Bienes en Tránsito	0	0	f4) Fondos de Fideicomisos, Mandatos y Contratos Análogos a Corto Plazo	0	0
e. Almacenes	0	0	f5) Otros Fondos de Terceros en Garantía y/o Administración a Corto Plazo	0	0
f. Estimación por Pérdida o Deterioro de Activos Circulantes (f=f1+f2)			f6) Valores y Bienes en Garantía a Corto Plazo	0	0
f1) Estimaciones para Cuentas Incobrables por Derechos a Recibir Efectivo o Equivalentes	0	0	g. Provisiones a Corto Plazo (g=g1+g2+g3)		
f2) Estimación por Deterioro de Inventarios	0	0	g1) Provisión para Demandas y Juicios a Corto Plazo	0	0
g. Otros Activos Circulantes (g=g1+g2+g3+g4)			g2) Provisión para Contingencias a Corto Plazo	0	0
g1) Valores en Garantía	0	0	g3) Otras Provisiones a Corto Plazo	0	0
g2) Bienes en Garantía (excluye depósitos de fondos)	0	0	h. Otros Pasivos a Corto Plazo (h=h1+h2+h3)		
g3) Bienes Derivados de Embargos, Decomisos, Aseguramientos y Dación en Pago	0	0	h1) Ingresos por Clasificar	0	0
g4) Adquisición con Fondos de Terceros	0	0	h2) Recaudación por Participar	0	0
IA. Total de Activos Circulantes (IA = a + b + c + d + e + f + g)	334,101	6,235,361	h3) Otros Pasivos Circulantes	0	0
Activo No Circulante			IIA. Total de Pasivos Circulantes (IIA = a + b + c + d + e + f + g + h)	665,491	605,080
			Pasivo No Circulante		

000050

SISTEMA MUNICIPAL PARA EL DESARROLLO INTEGRAL DE LA FAMILIA DEL MUNICIPIO DE SAN JUAN DEL RIO, QRO. (a)					
Estado de Situación Financiera Detallado - LDF					
Al 31 de diciembre de 2020 y al 31 de Diciembre de 2021 (b)					
(PESOS)					
a. Inversiones Financieras a Largo Plazo	0	0	a. Cuentas por Pagar a Largo Plazo	0	0
b. Derechos a Recibir Efectivo o Equivalentes a Largo Plazo	0	0	b. Documentos por Pagar a Largo Plazo	0	0
c. Bienes Inmuebles, Infraestructura y Construcciones en Proceso	5,254,921	5,254,921	c. Deuda Pública a Largo Plazo	0	0
d. Bienes Muebles	2,702,027	2,702,027	d. Pasivos Diferidos a Largo Plazo	0	0
e. Activos Intangibles	0	0	e. Fondos y Bienes de Terceros en Garantía y/o en Administración a Largo Plazo	0	0
f. Depreciación, Deterioro y Amortización Acumulada de Bienes	-1,400,944	-973,463	f. Provisiones a Largo Plazo	0	0
g. Activos Diferidos	0	0	IIB. Total de Pasivos No Circulantes (IIB = a + b + c + d + e + f)	0	0
h. Estimación por Pérdida o Deterioro de Activos no Circulantes	0	0	II. Total del Pasivo (II = IIA + IIB)	665,491	605,080
i. Otros Activos no Circulantes	0	0	HACIENDA PÚBLICA/PATRIMONIO		
IB. Total de Activos No Circulantes (IB = a + b + c + d + e + f + g + h + i)	6,556,004	6,983,485	IIIA. Hacienda Pública/Patrimonio Contribuido (IIIA = a + b + c)		
I. Total del Activo (I = IA + IB)	6,890,105	13,218,846	a. Aportaciones	5,008,873	5,008,873
			b. Donaciones de Capital	5,008,873	5,008,873
			c. Actualización de la Hacienda Pública/Patrimonio	0	0
			IIIB. Hacienda Pública/Patrimonio Generado (IIIB = a + b + c + d + e)		
			a. Resultados del Ejercicio (Ahorro/ Desahorro)	1,215,742	7,604,894
			b. Resultados de Ejercicios Anteriores	-6,389,152	-397,410
			c. Revalúos	7,604,894	8,002,304
			d. Reservas	0	0
			e. Rectificaciones de Resultados de Ejercicios Anteriores	0	0
			IIIC. Exceso o Insuficiencia en la Actualización de la Hacienda Pública/Patrimonio (IIIC=a+b)	0	0
			a. Resultado por Posición Monetaria	0	0
			b. Resultado por Tenencia de Activos no Monetarios	0	0
			III. Total Hacienda Pública/Patrimonio (III = IIIA + IIIB + IIIC)	6,224,614	12,613,766
			IV. Total del Pasivo y Hacienda Pública/Patrimonio (IV = II + III)	6,890,105	13,218,846

Bajo protesta de decir verdad declaramos que los Estados Financieros y sus Notas son razonablemente correctos y responsabilidad del emisor


I.C. FEDERICO RAMÍREZ FLORES
COORDINACIÓN DE CONTABILIDAD


LIC. NAHIM JUMAN LÓPEZ FLORES
DIRECTOR GENERAL


C.P. ISAI GARCÍA MORALES
SUBDIRECCIÓN ADMINISTRATIVA

000051

SISTEMA MUNICIPAL PARA EL DESARROLLO INTEGRAL DE LA FAMILIA DEL MUNICIPIO DE SAN JUAN DEL RIO, QRO. (a)							
Informe Analítico de la Deuda Pública y Otros Pasivos - LDF							
Del 1 de Enero al 31 de Diciembre de 2021 (b)							
(PESOS)							
Denominación de la Deuda Pública y Otros Pasivos (c)	Saldo al 31 de diciembre de 2020 (d)	Disposiciones del Periodo (e)	Amortizaciones del Periodo (f)	Revaluaciones, Reclasificaciones y Otros Ajustes (g)	Saldo Final del Periodo (h) $h=d+e-f+g$	Pago de Intereses del Periodo (i)	Pago de Comisiones y demás costos asociados durante el Periodo (j)
1. Deuda Pública (1=A+B)	0	0	0	0	0	0	0
A. Corto Plazo (A=a1+a2+a3)	0	0	0	0	0	0	0
a1) Instituciones de Crédito	0	0	0	0	0	0	0
a2) Títulos y Valores	0	0	0	0	0	0	0
a3) Arrendamientos Financieros	0	0	0	0	0	0	0
B. Largo Plazo (B=b1+b2+b3)	0	0	0	0	0	0	0
b1) Instituciones de Crédito	0	0	0	0	0	0	0
b2) Títulos y Valores	0	0	0	0	0	0	0
b3) Arrendamientos Financieros	0	0	0	0	0	0	0
2. Otros Pasivos	605,080	0	0	0	665,491	0	0
3. Total de la Deuda Pública y Otros Pasivos	605,080	0	0	0	665,491	0	0
4. Deuda Contingente 1 (informativo)	0	0	0	0	0	0	0
A. Deuda Contingente 1	0	0	0	0	0	0	0
B. Deuda Contingente 2	0	0	0	0	0	0	0
C. Deuda Contingente XX	0	0	0	0	0	0	0
5. Valor de Instrumentos Bono Cupón Cero 2 (Informativo)	0	0	0	0	0	0	0
A. Instrumento Bono Cupón Cero 1	0	0	0	0	0	0	0
B. Instrumento Bono Cupón Cero 2	0	0	0	0	0	0	0
C. Instrumento Bono Cupón Cero XX	0	0	0	0	0	0	0

1. Se refiere a cualquier Financiamiento sin fuente o garantía de pago definida, que sea asumida de manera solidaria o subsidiaria por las Entidades Federativas con sus Municipios, organismos descentralizados y empresas de participación estatal mayoritaria y fideicomisos, locales o municipales, y por los Municipios con sus respectivos organismos descentralizados y empresas de participación municipal mayoritaria.

2. Se refiere al valor del Bono Cupón Cero que respalda el pago de los créditos asociados al mismo (Activo).

Obligaciones a Corto Plazo (k)	Monto Contratado (l)	Plazo Pactado (m)	Tasa de Interés (n)	Comisiones y Costos Relacionados (o)	Tasa Efectiva (p)
6. Obligaciones a Corto Plazo (Informativo)	0	0	0	0	0
A. Crédito 1	0	0	0	0	0
B. Crédito 2	0	0	0	0	0
C. Crédito XX	0	0	0	0	0

Bajo protesta de decir verdad declaramos que los Estados Financieros y sus Notas son razonablemente correctos y responsabilidad del emisor

L.C. FEDERICO RAMÍREZ FLORES
COORDINACIÓN DE CONTABILIDAD

LIC. NAHIM JUMANI LÓPEZ FLORES
DIRECTOR GENERAL

C.P. ISAÍ GARCÍA MORALES
SUBDIRECCIÓN ADMINISTRATIVA

000052

SISTEMA MUNICIPAL PARA EL DESARROLLO INTEGRAL DE LA FAMILIA DEL MUNICIPIO DE SAN JUAN DEL RIO, QRO. (a)

Informe Analítico de Obligaciones Diferentes de Financiamientos – LDF


Del 1 de Enero al 31 de Diciembre de 2021 (b)

(PESOS)

Denominación de las Obligaciones Diferentes de Financiamiento (c)	Fecha del Contrato (d)	Fecha de inicio de operación del proyecto (e)	Fecha de vencimiento (f)	Monto de la inversión pactado (g)	Plazo pactado (h)	Monto promedio mensual del pago de la contraprestación (i)	Monto promedio mensual del pago de la contraprestación correspondiente al pago de inversión (j)	Monto pagado de la inversión al XX de XXXX de 20XX (k)	Monto pagado de la inversión actualizado al XX de XXXX de 20XX (l)	Saldo pendiente por pagar de la inversión al XX de XXXX de 20XX (m = g - l)
A. Asociaciones Público Privadas (APP's) (A=a+b+c+d)	0	0	0	0	0	0	0	0	0	0
a) APP 1										
b) APP 2										
c) APP 3										
d) APP XX										
B. Otros Instrumentos (B=a+b+c+d)	0	0	0	0	0	0	0	0	0	0
a) Otro Instrumento 1										
b) Otro Instrumento 2										
c) Otro Instrumento 3										
d) Otro Instrumento XX										
C. Total de Obligaciones Diferentes de Financiamiento (C=A+B)	0	0	0	0	0	0	0	0	0	0

Bajo protesta de decir verdad declaramos que los Estados Financieros y sus Notas son razonablemente correctos y responsabilidad del emisor


L.C. FEDERICO RAMÍREZ FLORES
COORDINACIÓN DE CONTABILIDAD


LIC. NAIM JUMANI LÓPEZ FLORES
DIRECTOR GENERAL


C.P. ISAÍ GARCÍA MORALES
SUBDIRECCIÓN ADMINISTRATIVA

000053

SISTEMA MUNICIPAL PARA EL DESARROLLO INTEGRAL DE LA FAMILIA DEL MUNICIPIO DE SAN JUAN DEL RIO, QRO. (a)
Balance Presupuestario - LDF
Del 1 de Enero al 31 de Diciembre de 2021 (b)
(PESOS)

Concepto (c)	Estimado/ Aprobado (d)	Devengado	Recaudado/ Pagado
A. Ingresos Totales (A = A1+A2+A3)			
A1. Ingresos de Libre Disposición	0	5,995,015	5,995,015
A2. Transferencias Federales Etiquetadas	0	5,995,015	5,995,015
A3. Financiamiento Neto	0	0	0
B. Egresos Presupuestarios¹ (B = B1+B2)			
B1. Gasto No Etiquetado (sin incluir Amortización de la Deuda Pública)	39,000,000	49,512,158	49,512,158
B2. Gasto Etiquetado (sin incluir Amortización de la Deuda Pública)	100,920	172,953	172,953
	38,899,080	49,339,205	49,339,205
C. Remanentes del Ejercicio Anterior (C = C1 + C2)			
C1. Remanentes de Ingresos de Libre Disposición aplicados en el periodo	0	0	0
C2. Remanentes de Transferencias Federales Etiquetadas aplicados en el periodo			
I. Balance Presupuestario (I = A - B + C)	-39,000,000	-43,517,143	-43,517,143
II. Balance Presupuestario sin Financiamiento Neto (II = I - A3)	-39,000,000	-43,517,143	-43,517,143
III. Balance Presupuestario sin Financiamiento Neto y sin Remanentes del Ejercicio Anterior (III= II - C)	-39,000,000	-43,517,143	-43,517,143

Concepto	Aprobado	Devengado	Pagado
E. Intereses, Comisiones y Gastos de la Deuda (E = E1+E2)			
E1. Intereses, Comisiones y Gastos de la Deuda con Gasto No Etiquetado	0	0	0
E2. Intereses, Comisiones y Gastos de la Deuda con Gasto Etiquetado			
IV. Balance Primario (IV = III - E)	-39,000,000	-43,517,143	-43,517,143

Concepto	Estimado/ Aprobado	Devengado	Recaudado/ Pagado
F. Financiamiento (F = F1 + F2)			
F1. Financiamiento con Fuente de Pago de Ingresos de Libre Disposición	0	0	0
F2. Financiamiento con Fuente de Pago de Transferencias Federales Etiquetadas			
G. Amortización de la Deuda (G = G1 + G2)			
G1. Amortización de la Deuda Pública con Gasto No Etiquetado	0	0	0
G2. Amortización de la Deuda Pública con Gasto Etiquetado			
A3. Financiamiento Neto (A3 = F - G)	0	0	0

000054

SISTEMA MUNICIPAL PARA EL DESARROLLO INTEGRAL DE LA FAMILIA DEL MUNICIPIO DE SAN JUAN DEL RIO. QRO.
Estado Analítico de Ingresos Detallado - LDF
Del 1 de Enero al 31 de Diciembre de 2021 (b)
(PESOS)

Concepto (c)	Ingreso					Diferencia (e)
	Estimado (d)	Ampliaciones/ (Reducciones)	Modificado	Devengado	Recaudado	
Ingresos de Libre Disposición						
A. Impuestos			0			0
B. Cuotas y Aportaciones de Seguridad Social			0			0
C. Contribuciones de Mejoras			0			0
D. Derechos			0			0
E. Productos			0			0
F. Aprovechamientos			0			0
G. Ingresos por Ventas de Bienes y Prestación Servicios	0	6,031,481	6,031,481	6,031,481	6,031,481	6,031,481
H. Participaciones (H=h1+h2+h3+h4+h5+h6+h7+h8+h9+h10+h11)	39,000,000	-1,500,000	37,500,000	37,500,000	37,500,000	-1,500,000
h1) Fondo General de Participaciones	39,000,000	-1,500,000	37,500,000	37,500,000	37,500,000	-1,500,000
h2) Fondo de Fomento Municipal			0	0	0	0
h3) Fondo de Fiscalización y Recaudación			0	0	0	0
h4) Fondo de Compensación			0	0	0	0
h5) Fondo de Extracción de Hidrocarburos			0	0	0	0
h6) Impuesto Especial Sobre Producción y Servicios			0	0	0	0
h7) 0.136% de la Recaudación Federal Participable			0	0	0	0
h8) 3.17% Sobre Extracción de Petróleo			0	0	0	0
h9) Gasolinas y Diésel			0	0	0	0
h10) Fondo del Impuesto Sobre la Renta			0	0	0	0
h11) Fondo de Estabilización de los Ingresos de las Entidades Federativas			0	0	0	0
I. Incentivos Derivados de la Colaboración Fiscal (I=i1+i2+i3+i4+i5)	0	0	0	0	0	0
i1) Tenencia o Uso de Vehículos			0	0	0	0
i2) Fondo de Compensación ISAN			0	0	0	0
i3) Impuesto Sobre Automóviles Nuevos			0	0	0	0
i4) Fondo de Compensación de Repecos-Intermedios			0	0	0	0
i5) Otros Incentivos Económicos			0	0	0	0
J. Transferencias y Asignaciones			0	0	0	0
K. Convenios	0	0	0	0	0	0
k1) Otros Convenios y Subsidios			0	0	0	0
L. Otros Ingresos de Libre Disposición (L=l1+l2)	0	0	0	0	0	0
l1) Participaciones en Ingresos Locales			0	0	0	0
l2) Otros Ingresos de Libre Disposición			0	0	0	0

SISTEMA MUNICIPAL PARA EL DESARROLLO INTEGRAL DE LA FAMILIA DEL MUNICIPIO DE SAN JUAN DEL RIO. QRO.
Estado Analítico de Ingresos Detallado - LDF
Del 1 de Enero al 31 de Diciembre de 2021 (b)
(PESOS)

Concepto (c)	Ingreso					Diferencia (e)
	Estimado (d)	Ampliaciones/ (Reducciones)	Modificado	Devengado	Recaudado	
I. Total de Ingresos de Libre Disposición (I=A+B+C+D+E+F+G+H+I+J+K+L)	39,000,000	4,531,481	43,531,481	43,531,481	43,531,481	4,531,481
Ingresos Excedentes de Ingresos de Libre Disposición						
Transferencias Federales Etiquetadas						
A. Aportaciones (A=a1+a2+a3+a4+a5+a6+a7+a8)	0	0	0	0	0	0
a1) Fondo de Aportaciones para la Nómina Educativa y Gasto Operativo			0		0	0
a2) Fondo de Aportaciones para los Servicios de Salud			0			0
a3) Fondo de Aportaciones para la Infraestructura Social			0			0
a4) Fondo de Aportaciones para el Fortalecimiento de los Municipios y de las Demarcaciones Territoriales del Distrito Federal			0			0
a5) Fondo de Aportaciones Múltiples			0			0
a6) Fondo de Aportaciones para la Educación Tecnológica y de Adultos			0			0
a7) Fondo de Aportaciones para la Seguridad Pública de los Estados y del Distrito Federal			0			0
a8) Fondo de Aportaciones para el Fortalecimiento de las Entidades Federativas			0			0
B. Convenios (B=b1+b2+b3+b4)	0	0	0	0	0	0
b1) Convenios de Protección Social en Salud			0	0	0	0
b2) Convenios de Descentralización			0			0
b3) Convenios de Reasignación			0			0
b4) Otros Convenios y Subsidios			0			0
C. Fondos Distintos de Aportaciones (C=c1+c2)	0	0	0	0	0	0
c1) Fondo para Entidades Federativas y Municipios Productores de Hidrocarburos			0		0	0
c2) Fondo Minero			0			0
D. Transferencias, Asignaciones, Subsidios y Subvenciones,			0			0
y Pensiones y Jubilaciones			0			0
E. Otras Transferencias Federales Etiquetadas			0			0
II. Total de Transferencias Federales Etiquetadas (II = A + B + C + D + E)	0	0	0	0	0	0


SISTEMA MUNICIPAL PARA EL DESARROLLO INTEGRAL DE LA FAMILIA DEL MUNICIPIO DE SAN JUAN DEL RIO. QRO.
Estado Analítico de Ingresos Detallado - LDF
Del 1 de Enero al 31 de Diciembre de 2021 (b)
(PESOS)

Concepto (c)	Ingreso					Diferencia (e)
	Estimado (d)	Ampliaciones/ (Reducciones)	Modificado	Devengado	Recaudado	
III. Ingresos Derivados de Financiamientos (III = A)	0	0	0	0	0	0
A. Ingresos Derivados de Financiamientos			0			0
IV. Total de Ingresos (IV = I + II + III)	39,000,000	4,531,481	43,531,481	43,531,481	43,531,481	4,531,481
Datos Informativos						
1. Ingresos Derivados de Financiamientos con Fuente de Pago de Ingresos de Libre Disposición			0			0
2. Ingresos Derivados de Financiamientos con Fuente de Pago de Transferencias Federales Etiquetadas			0			0
3. Ingresos Derivados de Financiamientos (3 = 1 + 2)	0	0	0	0	0	0

Bajo protesta de decir verdad declaramos que los Estados Financieros y sus Notas son razonablemente correctos y responsabilidad del emisor


 LIC. FEDERICO RAMIREZ FLORES
 COORDINACIÓN DE CONTABILIDAD


 LIC. NAHIM JUMANI LOPEZ FLORES
 DIRECTOR GENERAL


 C.P. ISAI GARCIA MORALES
 SUBDIRECCIÓN ADMINISTRATIVA

000057


Concepto	Estimado/ Aprobado	Devengado	Recaudado/ Pagado
A1. Ingresos de Libre Disposición	0	5,995,015	5,995,015
A3.1 Financiamiento Neto con Fuente de Pago de Ingresos de Libre Disposición (A3.1 = F1 - G1)	0	0	0
F1. Financiamiento con Fuente de Pago de Ingresos de Libre Disposición	0	0	0
G1. Amortización de la Deuda Pública con Gasto No Etiquetado	0	0	0
B1. Gasto No Etiquetado (sin incluir Amortización de la Deuda Pública)	100,920	172,953	172,953
C1. Remanentes de ingresos de Libre Disposición aplicados en el periodo		0	0
V. Balance Presupuestario de Recursos Disponibles (V = A1 + A3.1 - B1 + C1)	-100,920	5,822,062	5,822,062
VI. Balance Presupuestario de Recursos Disponibles sin Financiamiento Neto (VI = V - A3.1)	-100,920	5,822,062	5,822,062

Concepto	Estimado/ Aprobado	Devengado	Recaudado/ Pagado
A2. Transferencias Federales Etiquetadas	0	0	0
A3.2 Financiamiento Neto con Fuente de Pago de Transferencias Federales Etiquetadas (A3.2 = F2 - G2)	0	0	0
F2. Financiamiento con Fuente de Pago de Transferencias Federales Etiquetadas	0	0	0
G2. Amortización de la Deuda Pública con Gasto Etiquetado	0	0	0
B2. Gasto Etiquetado (sin incluir Amortización de la Deuda Pública)	38,899,080	49,339,205	49,339,205
C2. Remanentes de Transferencias Federales Etiquetadas aplicados en el periodo		0	0
VII. Balance Presupuestario de Recursos Etiquetados (VII = A2 + A3.2 - B2 + C2)	-38,899,080	-49,339,205	-49,339,205
VIII. Balance Presupuestario de Recursos Etiquetados sin Financiamiento Neto (VIII = VII - A3.2)	-38,899,080	-49,339,205	-49,339,205

Bajo protesta de decir verdad declaramos que los Estados Financieros y sus Notas son razonablemente correctos y responsabilidad del emisor


 L.C. FEDERICO RAMIREZ FLORES
 COORDINACIÓN DE CONTABILIDAD


 LIC. NAHIM JUMANI LÓPEZ FLORES
 DIRECTOR GENERAL


 C.P. ISAI GARCÍA MORALES
 SUBDIRECCIÓN ADMINISTRATIVA

000058

SISTEMA MUNICIPAL PARA EL DESARROLLO INTEGRAL DE LA FAMILIA DEL MUNICIPIO DE SAN JUAN DEL RÍO, QRO. (a)
Estado Analítico del Ejercicio del Presupuesto de Egresos Detallado - LDF
Clasificación por Objeto del Gasto (Capítulo y Concepto)
Del 1 de Enero al 31 de Diciembre de 2021 (b)
(PESOS)

Concepto (c)	Egresos					Subejercicio (e)
	Aprobado (d)	Ampliaciones/ (Reducciones)	Modificado	Devengado	Pagado	
I. Gasto No Etiquetado (I=A+B+C+D+E+F+G+H+I)	100,920	72,033	172,953	172,953	172,953	0
A. Servicios Personales (A=a1+a2+a3+a4+a5+a6+a7)	0	72,033	72,033	72,033	72,033	0
a1) Remuneraciones al Personal de Carácter Permanente			0	0	0	0
a2) Remuneraciones al Personal de Carácter Transitorio			0	0	0	0
a3) Remuneraciones Adicionales y Especiales			0	0	0	0
a4) Seguridad Social			0	0	0	0
a5) Otras Prestaciones Sociales y Económicas	0	72,033	72,033	72,033	72,033	0
a6) Previsiones			0	0	0	0
a7) Pago de Estímulos a Servidores Públicos			0	0	0	0
B. Materiales y Suministros (B=b1+b2+b3+b4+b5+b6+b7+b8+b9)	0	0	0	0	0	0
b1) Materiales de Administración, Emisión de Documentos y Artículos Oficiales			0	0	0	0
b2) Alimentos y Utensilios			0	0	0	0
b3) Materias Primas y Materiales de Producción y Comercialización			0	0	0	0
b4) Materiales y Artículos de Construcción y de Reparación			0	0	0	0
b5) Productos Químicos, Farmacéuticos y de Laboratorio			0	0	0	0
b6) Combustibles, Lubricantes y Aditivos			0	0	0	0
b7) Vestuario, Blancos, Prendas de Protección y Artículos Deportivos			0	0	0	0
b8) Materiales y Suministros Para Seguridad			0	0	0	0
b9) Herramientas, Refacciones y Accesorios Menores			0	0	0	0
C. Servicios Generales (C=c1+c2+c3+c4+c5+c6+c7+c8+c9)	0	0	0	0	0	0
c1) Servicios Básicos			0	0	0	0
c2) Servicios de Arrendamiento			0	0	0	0
c3) Servicios Profesionales, Científicos, Técnicos y Otros Servicios			0	0	0	0
c4) Servicios Financieros, Bancarios y Comerciales			0	0	0	0
c5) Servicios de Instalación, Reparación, Mantenimiento y Conservación			0	0	0	0
c6) Servicios de Comunicación Social y Publicidad			0	0	0	0
c7) Servicios de Traslado y Viáticos			0	0	0	0
c8) Servicios Oficiales			0	0	0	0
c9) Otros Servicios Generales			0	0	0	0
D. Transferencias, Asignaciones, Subsidios y Otras Ayudas (D=d1+d2+d3+d4+d5+d6+d7+d8+d9)	100,920	0	100,920	100,920	100,920	0
d1) Transferencias Internas y Asignaciones al Sector Público			0	0	0	0
d2) Transferencias al Resto del Sector Público			0	0	0	0
d3) Subsidios y Subvenciones			0	0	0	0
d4) Ayudas Sociales	100,920	0	100,920	100,920	100,920	0
d5) Pensiones y Jubilaciones			0	0	0	0
d6) Transferencias a Fideicomisos, Mandatos y Otros Análogos			0	0	0	0
d7) Transferencias a la Seguridad Social			0	0	0	0
d8) Donativos			0	0	0	0

000059

SISTEMA MUNICIPAL PARA EL DESARROLLO INTEGRAL DE LA FAMILIA DEL MUNICIPIO DE SAN JUAN DEL RIO, QRO. (a)
Estado Analítico del Ejercicio del Presupuesto de Egresos Detallado - LDF
Clasificación por Objeto del Gasto (Capítulo y Concepto)
Del 1 de Enero al 31 de Diciembre de 2021 (b)
(PESOS)

Concepto (c)	Egresos					Subejercicio (e)
	Aprobado (d)	Ampliaciones/ (Reducciones)	Modificado	Devengado	Pagado	
d9) Transferencias al Exterior						
E. Bienes Muebles, Inmuebles e Intangibles (E=e1+e2+e3+e4+e5+e6+e7+e8+e9)	0	0	0	0	0	0
e1) Mobiliario y Equipo de Administración			0	0	0	0
e2) Mobiliario y Equipo Educativo y Recreativo			0	0	0	0
e3) Equipo e Instrumental Médico y de Laboratorio			0	0	0	0
e4) Vehículos y Equipo de Transporte			0	0	0	0
e5) Equipo de Defensa y Seguridad			0	0	0	0
e6) Maquinaria, Otros Equipos y Herramientas			0	0	0	0
e7) Activos Biológicos			0	0	0	0
e8) Bienes Inmuebles			0	0	0	0
e9) Activos Intangibles			0	0	0	0
F. Inversión Pública (F=f1+f2+f3)	0	0	0	0	0	0
f1) Obra Pública en Bienes de Dominio Público			0	0	0	0
f2) Obra Pública en Bienes Propios			0	0	0	0
f3) Proyectos Productivos y Acciones de Fomento			0	0	0	0
G. Inversiones Financieras y Otras Provisiones (G=g1+g2+g3+g4+g5+g6+g7)	0	0	0	0	0	0
g1) Inversiones Para el Fomento de Actividades Productivas			0	0	0	0
g2) Acciones y Participaciones de Capital			0	0	0	0
g3) Compra de Títulos y Valores			0	0	0	0
g4) Concesión de Préstamos			0	0	0	0
g5) Inversiones en Fideicomisos, Mandatos y Otros Análogos			0	0	0	0
Fideicomiso de Desastres Naturales (Informativo)			0	0	0	0
g6) Otras Inversiones Financieras			0	0	0	0
g7) Provisiones para Contingencias y Otras Erogaciones Especiales			0	0	0	0
H. Participaciones y Aportaciones (H=h1+h2+h3)	0	0	0	0	0	0
h1) Participaciones			0	0	0	0
h2) Aportaciones			0	0	0	0
h3) Convenios			0	0	0	0
I. Deuda Pública (I=i1+i2+i3+i4+i5+i6+i7)	0	0	0	0	0	0
i1) Amortización de la Deuda Pública			0	0	0	0
i2) Intereses de la Deuda Pública			0	0	0	0
i3) Comisiones de la Deuda Pública			0	0	0	0
i4) Gastos de la Deuda Pública			0	0	0	0
i5) Costo por Coberturas			0	0	0	0
i6) Apoyos Financieros			0	0	0	0
i7) Adeudos de Ejercicios Fiscales Anteriores (ADEFAS)			0	0	0	0

SISTEMA MUNICIPAL PARA EL DESARROLLO INTEGRAL DE LA FAMILIA DEL MUNICIPIO DE SAN JUAN DEL RIO, QRO. (a)
Estado Analítico del Ejercicio del Presupuesto de Egresos Detallado - LDF
Clasificación por Objeto del Gasto (Capítulo y Concepto)
Del 1 de Enero al 31 de Diciembre de 2021 (b)
(PESOS)

Concepto (c)	Egresos					Subejercicio (e)
	Aprobado (d)	Ampliaciones/ (Reducciones)	Modificado	Devengado	Pagado	
II. Gasto Etiquetado (II=A+B+C+D+E+F+G+H+I)	38,899,080	13,931,924	52,831,004	49,339,205	49,339,205	3,491,799
A. Servicios Personales (A=a1+a2+a3+a4+a5+a6+a7)	29,859,300	7,882,163	37,741,462	35,853,092	35,853,092	1,888,371
a1) Remuneraciones al Personal de Carácter Permanente	17,350,801	1,461,236	18,812,037	18,571,901	18,571,901	240,136
a2) Remuneraciones al Personal de Carácter Transitorio			0			0
a3) Remuneraciones Adicionales y Especiales	4,810,222	1,985,375	6,795,597	5,968,733	5,968,733	826,864
a4) Seguridad Social			0			0
a5) Otras Prestaciones Sociales y Económicas	7,698,277	4,435,551	12,133,828	11,312,457	11,312,457	821,371
a6) Previsiones			0			0
a7) Pago de Estímulos a Servidores Públicos			0			0
B. Materiales y Suministros (B=b1+b2+b3+b4+b5+b6+b7+b8+b9)	1,488,122	0	1,488,122	929,961	929,961	558,161
b1) Materiales de Administración, Emisión de Documentos y Artículos Oficiales	459,102	0	459,102	303,940	303,940	155,162
b2) Alimentos y Utensilios	239,960	0	239,960	43,006	43,006	196,954
b3) Materias Primas y Materiales de Producción y Comercialización	691	0	691	690	690	1
b4) Materiales y Artículos de Construcción y de Reparación			0			0
b5) Productos Químicos, Farmacéuticos y de Laboratorio	91,999	0	91,999	45,171	45,171	46,828
b6) Combustibles, Lubricantes y Aditivos	696,370	0	696,370	537,153	537,153	159,217
b7) Vestuario, Blancos, Prendas de Protección y Artículos Deportivos	0	0	0	0	0	0
b8) Materiales y Suministros Para Seguridad			0			0
b9) Herramientas, Refacciones y Accesorios Menores			0			0
C. Servicios Generales (C=c1+c2+c3+c4+c5+c6+c7+c8+c9)	4,097,809	197,404	4,295,213	3,403,628	3,403,628	891,585
c1) Servicios Básicos	307,233	300	307,533	142,549	142,549	164,984
c2) Servicios de Arrendamiento	225,686	0	225,686	102,962	102,962	122,724
c3) Servicios Profesionales, Científicos, Técnicos y Otros Servicios	1,987,230	176,700	2,163,930	2,028,984	2,028,984	134,945
c4) Servicios Financieros, Bancarios y Comerciales	301,817	0	301,817	211,688	211,688	90,128
c5) Servicios de Instalación, Reparación, Mantenimiento y Conservación	508,159	0	508,159	228,305	228,305	279,854
c6) Servicios de Comunicación Social y Publicidad	81,000	0	81,000	0	0	81,000
c7) Servicios de Traslado y Viáticos			0			0
c8) Servicios Oficiales			0			0
c9) Otros Servicios Generales	686,685	20,404	707,089	689,139	689,139	17,950
D. Transferencias, Asignaciones, Subsidios y Otras Ayudas (D=d1+d2+d3+d4+d5+d6+d7+d8+d9)	3,453,849	5,852,357	9,306,207	9,152,525	9,152,525	153,682
d1) Transferencias Internas y Asignaciones al Sector Público			0			0
d2) Transferencias al Resto del Sector Público			0			0
d3) Subsidios y Subvenciones			0			0
d4) Ayudas Sociales	2,373,005	5,852,357	8,225,363	8,071,681	8,071,681	153,682
d5) Pensiones y Jubilaciones	1,080,844	0	1,080,844	1,080,844	1,080,844	0
d6) Transferencias a Fideicomisos, Mandatos y Otros Análogos			0			0
d7) Transferencias a la Seguridad Social			0			0
d8) Donativos			0			0
d9) Transferencias al Exterior			0			0

000061

SISTEMA MUNICIPAL PARA EL DESARROLLO INTEGRAL DE LA FAMILIA DEL MUNICIPIO DE SAN JUAN DEL RIO, QRO. (a)
Estado Analítico del Ejercicio del Presupuesto de Egresos Detallado - LDF
Clasificación por Objeto del Gasto (Capítulo y Concepto)
Del 1 de Enero al 31 de Diciembre de 2021 (b)
(PESOS)

Concepto (c)	Egresos					Subejercicio (e)
	Aprobado (d)	Ampliaciones/ (Reducciones)	Modificado	Devengado	Pagado	
E. Bienes Muebles, Inmuebles e Intangibles (E=e1+e2+e3+e4+e5+e6+e7+e8+e9)	0	0	0	0	0	0
e1) Mobiliario y Equipo de Administración			0	0	0	0
e2) Mobiliario y Equipo Educativo y Recreativo			0	0	0	0
e3) Equipo e Instrumental Médico y de Laboratorio			0	0	0	0
e4) Vehículos y Equipo de Transporte			0	0	0	0
e5) Equipo de Defensa y Seguridad			0	0	0	0
e6) Maquinaria, Otros Equipos y Herramientas			0	0	0	0
e7) Activos Biológicos			0	0	0	0
e8) Bienes Inmuebles			0	0	0	0
e9) Activos Intangibles			0	0	0	0
F. Inversión Pública (F=f1+f2+f3)	0	0	0	0	0	0
f1) Obra Pública en Bienes de Dominio Público			0	0	0	0
f2) Obra Pública en Bienes Propios			0	0	0	0
f3) Proyectos Productivos y Acciones de Fomento			0	0	0	0
G. Inversiones Financieras y Otras Provisiones (G=g1+g2+g3+g4+g5+g6+g7)	0	0	0	0	0	0
g1) Inversiones Para el Fomento de Actividades Productivas			0	0	0	0
g2) Acciones y Participaciones de Capital			0	0	0	0
g3) Compra de Títulos y Valores			0	0	0	0
g4) Concesión de Préstamos			0	0	0	0
g5) Inversiones en Fideicomisos, Mandatos y Otros Análogos			0	0	0	0
Fideicomiso de Desastres Naturales (Informativo)			0	0	0	0
g6) Otras Inversiones Financieras			0	0	0	0
g7) Provisiones para Contingencias y Otras Erogaciones Especiales			0	0	0	0
H. Participaciones y Aportaciones (H=h1+h2+h3)	0	0	0	0	0	0
h1) Participaciones			0	0	0	0
h2) Aportaciones			0	0	0	0
h3) Convenios			0	0	0	0
I. Deuda Pública (I=i1+i2+i3+i4+i5+i6+i7)	0	0	0	0	0	0
i1) Amortización de la Deuda Pública			0	0	0	0
i2) Intereses de la Deuda Pública			0	0	0	0
i3) Comisiones de la Deuda Pública			0	0	0	0
i4) Gastos de la Deuda Pública			0	0	0	0
i5) Costo por Coberturas			0	0	0	0
i6) Apoyos Financieros			0	0	0	0
i7) Adeudos de Ejercicios Fiscales Anteriores (ADEFAS)			0	0	0	0
III. Total de Egresos (III = I + II)	39,000,000	14,003,957	53,003,957	49,512,158	49,512,158	3,491,799

Bajo protesta de decir verdad declaramos que los Estados Financieros y sus Notas son razonablemente correctos y responsabilidad del emisor


000062

SISTEMA MUNICIPAL PARA EL DESARROLLO INTEGRAL DE LA FAMILIA DEL MUNICIPIO DE SAN JUAN DEL RIO, QRO. (a)
Estado Analítico del Ejercicio del Presupuesto de Egresos Detallado - LDF
Clasificación por Objeto del Gasto (Capítulo y Concepto)
Del 1 de Enero al 31 de Diciembre de 2021 (b)
(PESOS)

Concepto (c)	Egresos					Subejercicio (e)
	Aprobado (d)	Ampliaciones/ (Reducciones)	Modificado	Devengado	Pagado	


 E.C. FEDERICO RAMÍREZ FLORES
 COORDINACIÓN DE CONTABILIDAD


 LIC. NAHIM JUMANI LÓPEZ FLORES
 DIRECTOR GENERAL



 C.P. ISAI GARCÍA MORALES
 SUBDIRECCIÓN ADMINISTRATIVA


SISTEMA MUNICIPAL PARA EL DESARROLLO INTEGRAL DE LA FAMILIA DEL MUNICIPIO DE SAN JUAN DEL RIO, QRO. (a)
Estado Analítico del Ejercicio del Presupuesto de Egresos Detallado - LDF
Clasificación Administrativa
Del 1 de Enero al 31 de Diciembre de 2021 (b)
(PESOS)


Concepto (c)	Egresos					Subejercicio (e)
	Aprobado (d)	Ampliaciones/ (Reducciones)	Modificado	Devengado	Pagado	
I. Gasto No Etiquetado (I=A+B+C+D+E+F+G+H)	100,920	72,033	172,953	172,953	172,953	0
CABILDO	0	0	0	0	0	0
PRESIDENCIA	0	0	0	0	0	0
SECRETARÍA DEL AYUNTAMIENTO	0	0	0	0	0	0
FINANZAS/TESORERIA	0	0	0	0	0	0
OFICIALÍA MAYOR /ADMINISTRACIÓN	0	0	0	0	0	0
SERVICIOS PÚBLICOS MUNICIPALES	0	0	0	0	0	0
OBRAS PUBLICAS	0	0	0	0	0	0
SEGURIDAD PÚBLICA	0	0	0	0	0	0
GOBIERNO	0	0	0	0	0	0
DESARROLLO SOCIAL	0	0	0	0	0	0
DESARROLLO SUSTENTABLE	0	0	0	0	0	0
DESARROLLO RURAL AGROPECUARIO	0	0	0	0	0	0
CONTRALORÍA INTERNA	0	0	0	0	0	0
OTROS	0	0	0	0	0	0
OTROS	0	0	0	0	0	0
DIRECCION GENERAL	0	6,819	6,819	6,819	6,819	0
SUB DIRECCION DE COMUNICACION SOCIAL	0	2,079	2,079	2,079	2,079	0
SUB DIRECCION ADMINISTRATIVA	0	15,769	15,769	15,769	15,769	0
PROCURADURIA DE LA DEFENSA DEL MENOR Y DE LA FAMILIA	0	5,233	5,233	5,233	5,233	0
SUB DIRECCION DE DESARROLLO SOCIAL	0	11,674	11,674	11,674	11,674	0
SUB DIRECCION DE ASISTENCIA SOCIAL	100,920	6,263	107,183	107,183	107,183	0
SUB DIRECCION DEL CENTRO DE REHABILITACION INTEGRAL	0	12,128	12,128	12,128	12,128	0
CADI Y GUARDERIA	0	12,068	12,068	12,068	12,068	0
CONTRALORÍA INTERNA	0	0	0	0	0	0
II. Gasto Etiquetado (II=A+B+C+D+E+F+G+H)	38,899,080	13,931,924	52,831,004	49,339,205	49,339,205	3,491,799
CABILDO	0	0	0	0	0	0
PRESIDENCIA	0	0	0	0	0	0
SECRETARÍA DEL AYUNTAMIENTO	0	0	0	0	0	0
FINANZAS/TESORERIA	0	0	0	0	0	0

OFICIALÍA MAYOR /ADMINISTRACIÓN	0	0	0	0	0	0
SERVICIOS PÚBLICOS MUNICIPALES	0	0	0	0	0	0
OBRAS PUBLICAS	0	0	0	0	0	0
SEGURIDAD PÚBLICA	0	0	0	0	0	0
GOBIERNO	0	0	0	0	0	0
DESARROLLO SOCIAL	0	0	0	0	0	0
DESARROLLO SUSTENTABLE	0	0	0	0	0	0
DESARROLLO RURAL AGROPECUARIO	0	0	0	0	0	0
CONTRALORÍA INTERNA	0	0	0	0	0	0
OTROS	0	0	0	0	0	0
OTROS	0	0	0	0	0	0
DIRECCION GENERAL	3,594,737	944,974	4,539,711	4,413,115	4,413,115	126,597
SUB DIRECCION DE COMUNICACION SOCIAL	847,416	386,317	1,233,733	994,782	994,782	238,951
SUB DIRECCION ADMINISTRATIVA	5,094,377	2,417,909	7,512,286	6,971,346	6,971,346	540,940
PROCURADURIA DE LA DEFENSA DEL MENOR Y DE LA FAMILIA	3,035,005	503,564	3,538,569	3,182,210	3,182,210	356,359
SUB DIRECCION DE DESARROLLO SOCIAL	6,906,786	3,878,715	10,785,501	10,210,295	10,210,295	575,206
SUB DIRECCION DE ASISTENCIA SOCIAL	5,646,705	3,708,283	9,354,988	8,932,276	8,932,276	422,711
SUB DIRECCION DEL CENTRO DE REHABILITACION INTEGRAL	6,144,961	1,449,048	7,594,009	7,222,172	7,222,172	371,837
CADI Y GUARDERIA	7,433,219	643,113	8,076,332	7,413,009	7,413,009	663,323
CONTRALORÍA INTERNA	195,875	0	195,875	0	0	195,875
III. Total de Egresos (III = I + II)	39,000,000	14,003,957	53,003,957	49,512,158	49,512,158	3,491,799

Bajo protesta de decir verdad declaramos que los Estados Financieros y sus Notas son razonablemente correctos y responsabilidad del emisor


L.C. FEDERICO RAMÍREZ FLORES
COORDINACIÓN DE CONTABILIDAD


LIC. NAHIM JUMANI LÓPEZ FLORES
DIRECTOR GENERAL


C.P. ISAI GARCÍA MORALES
SUBDIRECCIÓN ADMINISTRATIVA

000065

SISTEMA MUNICIPAL PARA EL DESARROLLO INTEGRAL DE LA FAMILIA DEL MUNICIPIO DE SAN JUAN DEL RIO, QRO. (a)
Estado Analítico del Ejercicio del Presupuesto de Egresos Detallado - LDF
Clasificación Funcional (Finalidad y Función)
Del 1 de Enero al 31 de Diciembre de 2021 (b)
(PESOS)

Concepto (c)	Egresos					Subejercicio (e)
	Aprobado (d)	Ampliaciones/ (Reducciones)	Modificado	Devengado	Pagado	
I. Gasto No Etiquetado (I=A+B+C+D)	100,920	72,033	172,953	172,953	172,953	0
A. Gobierno (A=a1+a2+a3+a4+a5+a6+a7+a8)	0	24,666	24,666	24,666	24,666	0
a1) Legislación			0	0	0	0
a2) Justicia			0	0	0	0
a3) Coordinación de la Política de Gobierno			0	0	0	0
a4) Relaciones Exteriores			0	0	0	0
a5) Asuntos Financieros y Hacendarios			0	0	0	0
a6) Seguridad Nacional			0	0	0	0
a7) Asuntos de Orden Público y de Seguridad Interior			0	0	0	0
a8) Otros Servicios Generales	0	24,666	24,666	24,666	24,666	0
B. Desarrollo Social (B=b1+b2+b3+b4+b5+b6+b7)	100,920	47,367	148,287	148,287	148,287	0
b1) Protección Ambiental			0	0	0	0
b2) Vivienda y Servicios a la Comunidad			0	0	0	0
b3) Salud			0	0	0	0
b4) Recreación, Cultura y Otras Manifestaciones Sociales			0	0	0	0
b5) Educación	0	12,068	12,068	12,068	12,068	0
b6) Protección Social	100,920	35,299	136,219	136,219	136,219	0
b7) Otros Asuntos Sociales			0	0	0	0
C. Desarrollo Económico (C=c1+c2+c3+c4+c5+c6+c7+c8+c9)	0	0	0	0	0	0
c1) Asuntos Económicos, Comerciales y Laborales en General			0	0	0	0
c2) Agropecuaria, Silvicultura, Pesca y Caza			0	0	0	0
c3) Combustibles y Energía			0	0	0	0
c4) Minería, Manufacturas y Construcción			0	0	0	0
c5) Transporte			0	0	0	0
c6) Comunicaciones			0	0	0	0
c7) Turismo			0	0	0	0
c8) Ciencia, Tecnología e Innovación			0	0	0	0
c9) Otras Industrias y Otros Asuntos Económicos			0	0	0	0
D. Otras No Clasificadas en Funciones Anteriores (D=d1+d2+d3+d4)	0	0	0	0	0	0
d1) Transacciones de la Deuda Pública / Costo Financiero de la Deuda			0	0	0	0
d2) Transferencias, Participaciones y Aportaciones Entre Diferentes Niveles y Ordenes de Gobierno			0	0	0	0
d3) Saneamiento del Sistema Financiero			0	0	0	0

000066

SISTEMA MUNICIPAL PARA EL DESARROLLO INTEGRAL DE LA FAMILIA DEL MUNICIPIO DE SAN JUAN DEL RIO, QRO. (a)
Estado Analítico del Ejercicio del Presupuesto de Egresos Detallado - LDF
Clasificación Funcional (Finalidad y Función)
Del 1 de Enero al 31 de Diciembre de 2021 (b)
(PESOS)

Concepto (c)	Egresos					Subejercicio (e)
	Aprobado (d)	Ampliaciones/ (Reducciones)	Modificado	Devengado	Pagado	
d4) Adeudos de Ejercicios Fiscales Anteriores			0			0
II. Gasto Etiquetado (II=A+B+C+D)	38,899,080	13,931,924	52,831,004	49,339,205	49,339,205	3,491,799
A. Gobierno (A=a1+a2+a3+a4+a5+a6+a7+a8)	9,732,405	3,749,201	13,481,606	12,379,243	12,379,243	1,102,363
a1) Legislación			0			0
a2) Justicia			0			0
a3) Coordinación de la Política de Gobierno			0			0
a4) Relaciones Exteriores			0			0
a5) Asuntos Financieros y Hacendarios			0			0
a6) Seguridad Nacional			0			0
a7) Asuntos de Orden Público y de Seguridad Interior			0			0
a8) Otros Servicios Generales	9,732,405	3,749,201	13,481,606	12,379,243	12,379,243	1,102,363
B. Desarrollo Social (B=b1+b2+b3+b4+b5+b6+b7)	29,166,675	10,182,723	39,349,398	36,959,962	36,959,962	2,389,436
b1) Protección Ambiental			0			0
b2) Vivienda y Servicios a la Comunidad			0			0
b3) Salud			0			0
b4) Recreación, Cultura y Otras Manifestaciones Sociales			0			0
b5) Educación	7,433,219	643,113	8,076,332	7,413,009	7,413,009	663,323
b6) Protección Social	21,733,456	9,539,610	31,273,066	29,546,953	29,546,953	1,726,113
b7) Otros Asuntos Sociales			0			0
C. Desarrollo Económico (C=c1+c2+c3+c4+c5+c6+c7+c8+c9)	0	0	0	0	0	0
c1) Asuntos Económicos, Comerciales y Laborales en General			0			0
c2) Agropecuaria, Silvicultura, Pesca y Caza			0			0
c3) Combustibles y Energía			0			0
c4) Minería, Manufacturas y Construcción			0			0
c5) Transporte			0			0
c6) Comunicaciones			0			0
c7) Turismo			0			0
c8) Ciencia, Tecnología e Innovación			0			0
c9) Otras Industrias y Otros Asuntos Económicos			0			0

000067

SISTEMA MUNICIPAL PARA EL DESARROLLO INTEGRAL DE LA FAMILIA DEL MUNICIPIO DE SAN JUAN DEL RIO, QRO. (a)						
Estado Analítico del Ejercicio del Presupuesto de Egresos Detallado - LDF						
Clasificación Funcional (Finalidad y Función)						
Del 1 de Enero al 31 de Diciembre de 2021 (b)						
(PESOS)						
Concepto (c)	Egresos					Subejercicio (e)
	Aprobado (d)	Ampliaciones/ (Reducciones)	Modificado	Devengado	Pagado	
D. Otras No Clasificadas en Funciones Anteriores (D=d1+d2+d3+d4)	0	0	0	0	0	0
d1) Transacciones de la Deuda Publica / Costo Financiero de la Deuda			0			0
d2) Transferencias, Participaciones y Aportaciones Entre Diferentes Niveles y Ordenes de Gobierno			0			0
d3) Saneamiento del Sistema Financiero			0			0
d4) Adeudos de Ejercicios Fiscales Anteriores			0			0
III. Total de Egresos (III = I + II)	39,000,000	14,003,957	53,003,957	49,512,158	49,512,158	3,491,799

Bajo protesta de decir verdad declaramos que los Estados Financieros y sus Notas son razonablemente correctos y responsabilidad del emisor


 L.C. FEDERICO RAMIREZ FLORES
 COORDINACIÓN DE CONTABILIDAD


 LIC. NAHIM JUMANI LÓPEZ FLORES
 DIRECTOR GENERAL


 C.P. ISAI GARCÍA MORALES
 SUBDIRECCIÓN ADMINISTRATIVA

SISTEMA MUNICIPAL PARA EL DESARROLLO INTEGRAL DE LA FAMILIA DEL MUNICIPIO DE SAN JUAN DEL RIO. QRO.
Estado Analítico del Ejercicio del Presupuesto de Egresos Detallado - LDF
Clasificación de Servicios Personales por Categoría
Del 1 de Enero al 31 de Diciembre de 2021 (b)
(PESOS)

Concepto (c)	Egresos					Subejercicio (e)
	Aprobado (d)	Ampliaciones/ (Reducciones)	Modificado	Devengado	Pagado	
I. Gasto No Etiquetado (I=A+B+C+D+E+F)	35,925,125	0	35,925,125	35,925,125	35,925,125	0
A. Personal Administrativo y de Servicio Público	35,925,125	0	35,925,125	35,925,125	35,925,125	0
B. Magisterio			0			0
C. Servicios de Salud (C=c1+c2)	0	0	0	0	0	0
c1) Personal Administrativo			0	0	0	0
c2) Personal Médico, Paramédico y afín			0			0
D. Seguridad Pública			0			0
E. Gastos asociados a la implementación de nuevas leyes federales o reformas a las mismas (E = e1 + e2)	0	0	0	0	0	0
e1) Nombre del Programa o Ley 1			0			0
e2) Nombre del Programa o Ley 2			0			0
F. Sentencias laborales definitivas			0			0
II. Gasto Etiquetado (II=A+B+C+D+E+F)	0	0	0	0	0	0
A. Personal Administrativo y de Servicio Público			0	0	0	0
B. Magisterio			0			0
C. Servicios de Salud (C=c1+c2)	0	0	0	0	0	0
c1) Personal Administrativo			0	0	0	0
c2) Personal Médico, Paramédico y afín			0			0
D. Seguridad Pública			0			0
E. Gastos asociados a la implementación de nuevas leyes federales o reformas a las mismas (E = e1 + e2)	0	0	0	0	0	0
e1) Nombre del Programa o Ley 1			0			0
e2) Nombre del Programa o Ley 2			0			0
F. Sentencias laborales definitivas			0			0
III. Total del Gasto en Servicios Personales (III = I + II)	35,925,125	0	35,925,125	35,925,125	35,925,125	0

Bajo protesta de decir verdad declaramos que los Estados Financieros y sus Notas son razonablemente correctos y responsabilidad del emisor

L.C. FEDERICO RAMÍREZ FLORES
COORDINACIÓN DE CONTABILIDAD

LIC. NAHIM JUMANI LÓPEZ FLORES
DIRECTOR GENERAL

C.P. ISAÍ GARCÍA MORALES
SUBDIRECCIÓN ADMINISTRATIVA

000069

SISTEMA MUNICIPAL PARA EL DESARROLLO INTEGRAL DE LA FAMILIA DEL MUNICIPIO DE SAN JUAN DEL RIO, QRO. (a)						
Proyecciones de Ingresos - LDF						
(PESOS)						
(CIFRAS NOMINALES)						
Concepto (b)	Año en Cuestión 2022 (de iniciativa de Ley) (c)	2023 (d)	2024 (d)	2025 (d)	2026 (d)	2027 (d)
1. Ingresos de Libre Disposición (1=A+B+C+D+E+F+G+H+I+J+K+L)	52,384,438	53,955,971	55,574,650	57,241,890	0	0
A. Impuestos	0	0	0	0	0	0
B. Cuotas y Aportaciones de Seguridad Social	0	0	0	0	0	0
C. Contribuciones de Mejoras	0	0	0	0	0	0
D. Derechos	0	0	0	0	0	0
E. Productos	0	0	0	0	0	0
F. Aprovechamientos	3,070,752	3,162,874	3,257,760	3,355,493	0	0
G. Ingresos por Venta de Bienes y Prestación de Servicios	0	0	0	0	0	0
H. Participaciones	7,938,586	8,176,744	8,422,046	8,674,708	0	0
I. Incentivos Derivados de la Colaboración Fiscal	41,375,100	42,616,353	43,894,844	45,211,689	0	0
J. Transferencias y Asignaciones	0	0	0	0	0	0
K. Convenios	0	0	0	0	0	0
L. Otros Ingresos de Libre Disposición	0	0	0	0	0	0
2. Transferencias Federales Etiquetadas (2=A+B+C+D+E)	0	0	0	0	0	0
A. Aportaciones	0	0	0	0	0	0
B. Convenios	0	0	0	0	0	0
C. Fondos Distintos de Aportaciones	0	0	0	0	0	0
D. Transferencias, Asignaciones, Subsidios y Subvenciones, y Pensiones y Jubilaciones	0	0	0	0	0	0
E. Otras Transferencias Federales Etiquetadas	0	0	0	0	0	0
3. Ingresos Derivados de Financiamientos (3=A)	0	0	0	0	0	0
A. Ingresos Derivados de Financiamientos	0	0	0	0	0	0
4. Total de Ingresos Proyectados (4=1+2+3)	52,384,438	53,955,971	55,574,650	57,241,890	0	0
Datos Informativos						
1. Ingresos Derivados de Financiamientos con Fuente de Pago de Recursos de Libre Disposición	0	0	0	0	0	0
2. Ingresos derivados de Financiamientos con Fuente de Pago de Transferencias Federales Etiquetadas	0	0	0	0	0	0
3. Ingresos Derivados de Financiamiento (3 = 1 + 2)	0	0	0	0	0	0

Bajo protesta de decir verdad declaramos que los Estados Financieros y sus Notas son razonablemente correctos y responsabilidad del emisor


L.C. FEDERICO RAMÍREZ FLORES
COORDINACIÓN DE CONTABILIDAD


LIC. NAHIM JUMANI LÓPEZ FLORES
DIRECTOR GENERAL


C.P. ISAI GARCÍA MORALES
SUBDIRECCIÓN ADMINISTRATIVA

000070

SISTEMA MUNICIPAL PARA EL DESARROLLO INTEGRAL DE LA FAMILIA DEL MUNICIPIO DE SAN JUAN DEL RIO, QRO. (a)						
Proyecciones de Egresos - LDF						
(PESOS)						
(CIFRAS NOMINALES)						
Concepto (b)	Año en Cuestión					
	2022 (de proyecto de presupuesto) (c)	2023 (d)	2024 (d)	2025 (d)	2026 (d)	2027 (d)
1. Gasto No Etiquetado (1=A+B+C+D+E+F+G+H+I)	0	0	0	0	0	0
A. Servicios Personales	0	0	0	0	0	0
B. Materiales y Suministros	0	0	0	0	0	0
C. Servicios Generales	0	0	0	0	0	0
D. Transferencias, Asignaciones, Subsidios y Otras Ayudas	0	0	0	0	0	0
E. Bienes Muebles, Inmuebles e Intangibles	0	0	0	0	0	0
F. Inversión Pública	0	0	0	0	0	0
G. Inversiones Financieras y Otras Provisiones	0	0	0	0	0	0
H. Participaciones y Aportaciones	0	0	0	0	0	0
I. Deuda Pública	0	0	0	0	0	0
2. Gasto Etiquetado (2=A+B+C+D+E+F+G+H+I)	49,419,132	50,901,706	52,428,757	54,001,620	0	0
A. Servicios Personales	25,808,323	26,582,572	27,380,050	28,201,451	0	0
B. Materiales y Suministros	2,011,343	2,071,683	2,133,834	2,197,849	0	0
C. Servicios Generales	3,514,593	3,620,031	3,728,631	3,840,490	0	0
D. Transferencias, Asignaciones, Subsidios y Otras Ayudas	17,458,958	17,982,727	18,522,209	19,077,875	0	0
E. Bienes Muebles, Inmuebles e Intangibles	625,916	644,693	664,034	683,955	0	0
F. Inversión Pública	0	0	0	0	0	0
G. Inversiones Financieras y Otras Provisiones	0	0	0	0	0	0
H. Participaciones y Aportaciones	0	0	0	0	0	0
I. Deuda Pública	0	0	0	0	0	0
3. Total de Egresos Proyectados (3 = 1 + 2)	49,419,132	50,901,706	52,428,757	54,001,620	0	0

Bajo protesta de decir verdad declaramos que los Estados Financieros y sus Notas son razonablemente correctos y responsabilidad del emisor



L.C. FEDERICO RAMÍREZ FLORES
COORDINACIÓN DE CONTABILIDAD



LIC. NAHIM JUMANÍ LOPEZ FLORES
DIRECTOR GENERAL



C.P. ISAI GARCÍA MORALES
SUBDIRECCIÓN ADMINISTRATIVA

000071

SISTEMA MUNICIPAL PARA EL DESARROLLO INTEGRAL DE LA FAMILIA DEL MUNICIPIO DE SAN JUAN DEL RIO, QRO. (a)						
Resultados de Ingresos - LDF						
(PESOS)						
Concepto (b)	2016 (c)	2017 (c)	2018 (c)	2019 (c)	2020 (c)	2021 (d)
1. Ingresos de Libre Disposición (1=A+B+C+D+E+F+G+H+I+J+K+L)	42,066,697	42,629,378	44,191,787	58,269,195	53,108,475	0
A. Impuestos	0	0	0	0	0	0
B. Cuotas y Aportaciones de Seguridad Social	0	0	0	0	0	0
C. Contribuciones de Mejoras	0	0	0	0	0	0
D. Derechos	0	0	0	0	0	0
E. Productos	6,818,737	2,648,857	0	450,000	0	0
F. Aprovechamientos	0	0	0	0	0	0
G. Ingresos por Venta de Bienes y Prestación de Servicios	4,308,385	6,847,895	9,019,427	13,663,210	7,608,475	0
H. Participaciones	30,939,575	33,132,626	35,172,360	44,155,985	45,500,000	0
I. Incentivos Derivados de la Colaboración Fiscal	0	0	0	0	0	0
J. Transferencias y Asignaciones	0	0	0	0	0	0
K. Convenios	0	0	0	0	0	0
L. Otros Ingresos de Libre Disposición	0	0	0	0	0	0
2. Transferencias Federales Etiquetadas (2=A+B+C+D+E)	0	0	0	0	0	0
A. Aportaciones	0	0	0	0	0	0
B. Convenios	0	0	0	0	0	0
C. Fondos Distintos de Aportaciones	0	0	0	0	0	0
D. Transferencias, Asignaciones, Subsidios y Subvenciones, y Pensiones y Jubilaciones	0	0	0	0	0	0
E. Otras Transferencias Federales Etiquetadas	0	0	0	0	0	0
3. Ingresos Derivados de Financiamientos (3=A)	0	0	0	0	0	0
A. Ingresos Derivados de Financiamientos	0	0	0	0	0	0
4. Total de Resultados de Ingresos (4=1+2+3)	42,066,697	42,629,378	44,191,787	58,269,195	53,108,475	0
Datos Informativos						
1. Ingresos Derivados de Financiamientos con Fuente de Pago de Recursos de Libre Disposición	0	0	0	0	0	0
2. Ingresos derivados de Financiamientos con Fuente de Pago de Transferencias Federales Etiquetadas	0	0	0	0	0	0
3. Ingresos Derivados de Financiamiento (3 = 1 + 2)	0	0	0	0	0	0

Bajo protesta de decir verdad declaramos que los Estados Financieros y sus Notas son razonablemente correctos y responsabilidad del emisor


E.C. FEDERICO RAMÍREZ FLORES
COORDINACIÓN DE CONTABILIDAD



LIC. NAHIM J. MANI LÓPEZ FLORES
DIRECTOR GENERAL



C.P. ISAI GARCÍA MORALES
SUBDIRECCIÓN ADMINISTRATIVA

000072

SISTEMA MUNICIPAL PARA EL DESARROLLO INTEGRAL DE LA FAMILIA DEL MUNICIPIO DE SAN JUAN DEL RIO, QRO. (a)						
Resultados de Egresos - LDF						
(PESOS)						
Concepto (b)	2016 (c)	2017 (c)	2018 (c)	2019 (c)	2020 (c)	2021 (d)
1. Gasto No Etiquetado (1=A+B+C+D+E+F+G+H+I)	0	0	0	0	0	0
A. Servicios Personales	0	0	0	0	0	0
B. Materiales y Suministros	0	0	0	0	0	0
C. Servicios Generales	0	0	0	0	0	0
D. Transferencias, Asignaciones, Subsidios y Otras Ayudas	0	0	0	0	0	0
E. Bienes Muebles, Inmuebles e Intangibles	0	0	0	0	0	0
F. Inversión Pública	0	0	0	0	0	0
G. Inversiones Financieras y Otras Provisiones	0	0	0	0	0	0
H. Participaciones y Aportaciones	0	0	0	0	0	0
I. Deuda Pública	0	0	0	0	0	0
2. Gasto Etiquetado (2=A+B+C+D+E+F+G+H+I)	42,066,697	42,629,378	46,044,021	58,269,195	51,709,621	0
A. Servicios Personales	23,634,387	22,262,486	22,875,082	25,174,843	29,227,093	0
B. Materiales y Suministros	5,980,945	1,735,002	1,300,135	2,057,411	1,365	0
C. Servicios Generales	2,575,519	3,031,719	2,134,415	10,632,518	3,606,436	0
D. Transferencias, Asignaciones, Subsidios y Otras Ayudas	9,578,257	15,060,251	13,991,655	17,896,494	18,874,727	0
E. Bienes Muebles, Inmuebles e Intangibles	297,589	539,920	5,742,734	2,507,929	0	0
F. Inversión Pública	0	0	0	0	0	0
G. Inversiones Financieras y Otras Provisiones	0	0	0	0	0	0
H. Participaciones y Aportaciones	0	0	0	0	0	0
I. Deuda Pública	0	0	0	0	0	0
3. Total del Resultado de Egresos (3=1+2)	42,066,697	42,629,378	46,044,021	58,269,195	51,709,621	0

Bajo protesta de decir verdad declaramos que los Estados Financieros y sus Notas son razonablemente correctos y responsabilidad del emisor


L.C. FEDERICO RAMÍREZ FLORES
COORDINACIÓN DE CONTABILIDAD


LIC. NAHIM JUMANI LÓPEZ FLORES
DIRECTOR GENERAL


C.P. ISAI GARCÍA MORALES
SUBDIRECCIÓN ADMINISTRATIVA

000073

SISTEMA MUNICIPAL PARA EL DESARROLLO INTEGRAL DE LA FAMILIA DEL MUNICIPIO DE SAN JUAN DEL RIO, QRO. (a)
Guía de Cumplimiento de la Ley de Disciplina Financiera de las Entidades Federativas y Municipios
Del 1 de Enero al 31 de diciembre de 2021 (b)

Indicadores de Observancia (c)	Implementación		Resultado		Fundamento (h)	Comentarios (i)
	SI	NO	Monto o valor (f)	Unidad (pesos/porcentaje) (g)		
	Mecanismo de Verificación (d)	Fecha estimada de cumplimiento (e)				
INDICADORES PRESUPUESTARIOS						
A. INDICADORES CUANTITATIVOS						
1 Balance Presupuestario Sostenible (j)						
a. Propuesto	Iniciativa de Ley de Ingresos y Proyecto de Presupuesto de Egresos			pesos	Art. 6 y 19 de la LDF	
b. Aprobado	Ley de Ingresos y Presupuesto de Egresos			pesos	Art. 6 y 19 de la LDF	
c. Ejercido	Cuenta Pública / Formato 4 LDF			pesos	Art. 6 y 19 de la LDF	
2 Balance Presupuestario de Recursos Disponibles Sostenible (k)						
a. Propuesto	Iniciativa de Ley de Ingresos y Proyecto de Presupuesto de Egresos			pesos	Art. 6 y 19 de la LDF	
b. Aprobado	Ley de Ingresos y Presupuesto de Egresos			pesos	Art. 6 y 19 de la LDF	
c. Ejercido	Cuenta Pública / Formato 4 LDF			pesos	Art. 6 y 19 de la LDF	
3 Financiamiento Neto dentro del Techo de Financiamiento Neto (l)						
a. Propuesto	Iniciativa de Ley de Ingresos			pesos	Art. 6, 19 y 46 de la LDF	
b. Aprobado	Ley de Ingresos			pesos	Art. 6, 19 y 46 de la LDF	
c. Ejercido	Cuenta Pública / Formato 4 LDF			pesos	Art. 6, 19 y 46 de la LDF	
4 Recursos destinados a la atención de desastres naturales						
a. Asignación al fideicomiso para desastres naturales (m)						
a.1 Aprobado	Reporte Trím. Formato 6 a)			pesos	Art. 9 de la LDF	
a.2 Pagado	Cuenta Pública / Formato 6 a)			pesos	Art. 9 de la LDF	
b. Aportación promedio realizada por la Entidad Federativa durante los 5 ejercicios previos, para infraestructura dañada por desastres naturales (n)	Autorizaciones de recursos aprobados por el FONDEN			pesos	Art. 9 de la LDF	
c. Saldo del fideicomiso para desastres naturales (o)	Cuenta Pública / Auxiliar de Cuentas			pesos	Art. 9 de la LDF	
d. Costo promedio de los últimos 5 ejercicios de la reconstrucción de infraestructura dañada por desastres naturales (p)	Autorizaciones de recursos aprobados por el FONDEN			pesos	Art. 9 de la LDF	
5 Techo para servicios personales (q)						
a. Asignación en el Presupuesto de Egresos	Reporte Trím. Formato 6 d)			pesos	Art. 10 y 21 de la LDF	
b. Ejercido	Reporte Trím. Formato 6 d)			pesos	Art. 13 fracc. V y 21 de la LDF	
6 Previsiones de gasto para compromisos de pago derivados de APPs (r)						

000074

SISTEMA MUNICIPAL PARA EL DESARROLLO INTEGRAL DE LA FAMILIA DEL MUNICIPIO DE SAN JUAN DEL RIO, QRO. (M)
Guía de Cumplimiento de la Ley de Disciplina Financiera de las Entidades Federativas y Municipios
Del 1 de Enero al 31 de diciembre de 2021 (M)

Indicadores de Observancia (c)	Implementación		Resultado		Fundamento (n)	Comentarios (o)
	SI	NO	Monto o valor (f)	Unidad (pesos/porcentaje) (g)		
	Mecanismo de Verificación (d)	Fecha estimada de cumplimiento (e)				
INDICADORES PRESUPUESTARIOS						
a. Asignación en el Presupuesto de Egresos	Presupuesto de Egresos			pesos	Art. 11 y 21 de la LDF	
7 Techo de ADEFAS para el ejercicio fiscal (s)						
a. Propuesto	Proyecto de Presupuesto de Egresos			pesos	Art. 12 y 20 de la LDF	
b. Aprobado	Reporte Trim. Formato 6 a)			pesos	Art. 12 y 20 de la LDF	
c. Ejercido	Cuenta Pública / Formato 6 a)			pesos	Art. 12 y 20 de la LDF	
B. INDICADORES CUALITATIVOS						
1 Iniciativa de Ley de Ingresos y Proyecto de Presupuesto de Egresos						
a. Objetivos anuales, estrategias y metas para el ejercicio fiscal (t)	Iniciativa de Ley de Ingresos y Proyecto de Presupuesto de Egresos				Art. 5 y 18 de la LDF	
b. Proyecciones de ejercicios posteriores (u)	Iniciativa de Ley de Ingresos y Proyecto de Presupuesto de Egresos / Formatos 7 a) y b)				Art. 5 y 18 de la LDF	
c. Descripción de riesgos relevantes y propuestas de acción para enfrentarlos (v)	Iniciativa de Ley de Ingresos y Proyecto de Presupuesto de Egresos				Art. 5 y 18 de la LDF	
d. Resultados de ejercicios fiscales anteriores y el ejercicio fiscal en cuestión (w)	Iniciativa de Ley de Ingresos y Proyecto de Presupuesto de Egresos / Formatos 7 c) y d)				Art. 5 y 18 de la LDF	
e. Estudio actuarial de las pensiones de sus trabajadores (x)	Proyecto de Presupuesto de Egresos / Formato 8				Art. 5 y 18 de la LDF	
2 Balance Presupuestario de Recursos Disponibles, en caso de ser negativo						
a. Razones excepcionales que justifican el Balance Presupuestario de Recursos Disponibles negativo (y)	Iniciativa de Ley de Ingresos o Proyecto de Presupuesto de Egresos				Art. 6 y 19 de la LDF	
b. Fuente de recursos para cubrir el Balance Presupuestario de Recursos Disponibles negativo (z)	Iniciativa de Ley de Ingresos o Proyecto de Presupuesto de Egresos				Art. 6 y 19 de la LDF	
c. Número de ejercicios fiscales y acciones necesarias para cubrir el Balance Presupuestario de Recursos Disponibles negativo (aa)	Iniciativa de Ley de Ingresos o Proyecto de Presupuesto de Egresos				Art. 6 y 19 de la LDF	
d. Informes Trimestrales sobre el avance de las acciones para recuperar el Balance Presupuestario de Recursos Disponibles (bb)	Reporte Trim. y Cuenta Pública				Art. 6 y 19 de la LDF	
3 Personal						
a. Remuneraciones de los servidores públicos (cc)	Proyecto de Presupuesto				Art. 10 y 21 de la LDF	
b. Previsiones salariales y económicas para cubrir incrementos salariales, creación de plazas y otros (dd)	Proyecto de Presupuesto				Art. 10 y 21 de la LDF	

000075


SISTEMA MUNICIPAL PARA EL DESARROLLO INTEGRAL DE LA FAMILIA DEL MUNICIPIO DE SAN JUAN DEL RIO, QRO. (a)
Guía de Cumplimiento de la Ley de Disciplina Financiera de las Entidades Federativas y Municipios
Del 1 de Enero al 31 de Diciembre de 2021 (b)

Indicadores de Observancia (c)	Implementación		Resultado		Fundamento (h)	Comentarios (i)
	SI	NO	Monto o valor (f)	Unidad (pesos/porcentaje) (g)		
	Mecanismo de Verificación (d)	Fecha estimada de cumplimiento (e)				
INDICADORES PRESUPUESTARIOS						
INDICADORES DEL EJERCICIO PRESUPUESTARIO						
A. INDICADORES CUANTITATIVOS						
1 Ingresos Excedentes derivados de Ingresos de Libre Disposición						
a. Monto de Ingresos Excedentes derivados de ILD (ee)	Cuenta Pública / Formato 5			pesos	Art. 14 y 21 de la LDF	
b. Monto de Ingresos Excedentes derivados de ILD destinados al fin del A. 14, fracción I de la LDF (ff)	Cuenta Pública			pesos	Art. 14 y 21 de la LDF	
c. Monto de Ingresos Excedentes derivados de ILD destinados al fin del A. 14, fracción II, a) de la LDF (gg)	Cuenta Pública			pesos	Art. 14 y 21 de la LDF	
d. Monto de Ingresos Excedentes derivados de ILD destinados al fin del A. 14, fracción II, b) de la LDF (hh)	Cuenta Pública			pesos	Art. 14 y 21 de la LDF	
e. Monto de Ingresos Excedentes derivados de ILD destinados al fin del artículo noveno transitorio de la LDF (ii)				pesos	Art. Noveno Transitorio de la LDF	
B. INDICADORES CUALITATIVOS						
1 Análisis Costo-Beneficio para programas o proyectos de inversión mayores a 10 millones de UDIS (jj)	Página de internet de la Secretaría de Finanzas o Tesorería Municipal				Art. 13 frac. III y 21 de la LDF	
2 Análisis de conveniencia y análisis de transferencia de riesgos de los proyectos APPs (kk)	Página de internet de la Secretaría de Finanzas o Tesorería Municipal				Art. 13 frac. III y 21 de la LDF	
3 Identificación de población objetivo, destino y temporalidad de subsidios (ll)	Página de internet de la Secretaría de Finanzas o Tesorería Municipal				Art. 13 frac. VII y 21 de la LDF	
INDICADORES DE DEUDA PÚBLICA						
A. INDICADORES CUANTITATIVOS						
1 Obligaciones a Corto Plazo						
a. Límite de Obligaciones a Corto Plazo (mm)				pesos	Art. 30 frac. I de la LDF	
b. Obligaciones a Corto Plazo (nn)				pesos	Art. 30 frac. I de la LDF	

Bajo protesta de decir verdad declaramos que los Estados Financieros y sus Notas son razonablemente correctos y responsabilidad del emisor


 L.C. FEDERICO RAMÍREZ FLORES
 COORDINACIÓN DE CONTABILIDAD


 LIC. NAHUM JUMAN LOPEZ FLORES
 DIRECTOR GENERAL


 C.P. ISAL GARCÍA MORALES
 SUBDIRECCIÓN ADMINISTRATIVA

000076



Anexos

Cuenta Pública | 2021
Del SMDIFSJR

000077

Cuenta Pública 2021
SISTEMA MUNICIPAL PARA EL DESARROLLO INTEGRAL DE LA FAMILIA DEL MUNICIPIO DE SAN JUAN DEL RIO, QRO.
 Gasto por Categoría Programática
 Del 1 de Enero al 31 de Diciembre de 2021

Concepto	Egresos					
	Aprobado 1	Ampliaciones/ (Reducciones) 2	Modificado 3 = (1 + 2)	Devengado 4	Pagado 5	Subejercicio 6 = (3 - 4)
Programas	39,000,000	14,003,957	53,003,957	49,512,158	49,512,158	3,491,799
Subsidios: Sector Social y Privado o Entidades Federativas y Municipios	0	0	0	0	0	0
Sujetos a Reglas de Operación	0	0	0	0	0	0
Otros Subsidios	0	0	0	0	0	0
Desempeño de las Funciones	39,000,000	14,003,957	53,003,957	49,512,158	49,512,158	3,491,799
Prestación de Servicios Públicos	39,000,000	14,003,957	53,003,957	49,512,158	49,512,158	3,491,799
Provisión de Bienes Públicos	0	0	0	0	0	0
Planeación, seguimiento y evaluación de políticas públicas	0	0	0	0	0	0
Promoción y fomento	0	0	0	0	0	0
Regulación y supervisión	0	0	0	0	0	0
Funciones de las Fuerzas Armadas (Únicamente Gobierno Federal)	0	0	0	0	0	0
Específicos	0	0	0	0	0	0
Proyectos de Inversión	0	0	0	0	0	0
Administrativos y de Apoyo	0	0	0	0	0	0
Apoyo al proceso presupuestario y para mejorar la eficiencia institucional	0	0	0	0	0	0
Apoyo a la función pública y al mejoramiento de la gestión	0	0	0	0	0	0
Operaciones ajenas	0	0	0	0	0	0
Compromisos	0	0	0	0	0	0
Obligaciones de cumplimiento de resolución jurisdiccional	0	0	0	0	0	0
Desastres Naturales	0	0	0	0	0	0
Obligaciones	0	0	0	0	0	0
Pensiones y jubilaciones	0	0	0	0	0	0
Aportaciones a la seguridad social	0	0	0	0	0	0
Aportaciones a fondos de estabilización	0	0	0	0	0	0
Aportaciones a fondos de inversión y reestructura de pensiones	0	0	0	0	0	0
Programas de Gasto Federalizado (Gobierno Federal)	0	0	0	0	0	0
Gasto Federalizado	0	0	0	0	0	0
Participaciones a entidades federativas y municipios	0	0	0	0	0	0
Costo financiero, deuda o apoyos a deudores y ahorradores de la banca	0	0	0	0	0	0
Adeudos de ejercicios fiscales anteriores	0	0	0	0	0	0
Total del Gasto	39,000,000	14,003,957	53,003,957	49,512,158	49,512,158	3,491,799

Bajo protesta de decir verdad declaramos que los Estados Financieros y sus Notas son razonablemente correctos y responsabilidad del emisor


 J. C. FEDERICO RAMIREZ FLORES
 COORDINACIÓN DE CONTABILIDAD


 C. P. ISAÍ GARCÍA MORALES
 SUBDIRECCIÓN ADMINISTRATIVA


 LIC. NAIM JUMANJI LOPEZ FLORES
 DIRECTOR GENERAL

000078



Sistema Municipal
DIF

CUENTA PUBLICA 2021

SISTEMA MUNICIPAL PARA EL DESARROLLO INTEGRAL DE LA FAMILIA DEL
MUNICIPIO DE SAN JUAN DEL RIO, QUERETARO

Programas y Proyectos de Inversión

"NADA QUE MANIFESTAR"

ELABORO:


L.C. FEDERICO RAMÍREZ FLORES
COORDINACIÓN DE CONTABILIDAD

REVISO:


C. P. ISAÍ GARCÍA MORALES
SUBDIRECCION ADMINISTRATIVA

Autorizo:


LIC. NAHIM JUMANJI LÓPEZ FLORES
DIRECTOR GENERAL

000079



Sistema Municipal
DIF

CUENTA PUBLICA 2021

SISTEMA MUNICIPAL PARA EL DESARROLLO INTEGRAL DE LA FAMILIA DEL
MUNICIPIO DE SAN JUAN DEL RIO, QUERETARO

Esquemas bursátiles y de coberturas financieras de los entes públicos

LGCG: art. 46 último párrafo

"NADA QUE MANIFESTAR"

ELABORO:

L.C. FEDERICO RAMÍREZ FLORES
COORDINACIÓN DE CONTABILIDAD

REVISO:

C. P. ISAÍ GARCÍA MORALES
SUBDIRECCION ADMINISTRATIVA

AUTORIZO:

LIC. NAHIM TOMANJI LÓPEZ FLORES
DIRECTOR GENERAL

000080



Sistema Municipal
DIF

CUENTA PUBLICA 2021
SISTEMA MUNICIPAL PARA EL DESARROLLO INTEGRAL DE LA FAMILIA DEL MUNICIPIO DE SAN JUAN DEL RIO, QUERETARO

Relación de Bienes inmuebles que componen su Patrimonio

LGCG: art. 23 último párrafo

CODIGO	DESCRIPCIÓN DEL BIEN INMUEBLE	VALOR EN LIBROS
EDIFICIO/TERRENO	CENTRO DE REHABILITACION INTEGRAL	\$ 2,254,921.00
BODEGA/TERRENO	BODEGA DE LA COMUNIDAD DE LA LLAVE	\$ 3,000,000.00
TOTALES		\$ 5,254,921.00

ELABORO:


L.C. FEDERICO RAMÍREZ FLORES
COORDINACIÓN DE CONTABILIDAD

REVISO:


C. P. ISAI GARCÍA MORALES
SUBDIRECCION ADMINISTRATIVA

Autorizo:


LIC. NAHIM JUMANJI LÓPEZ FLORES
DIRECTOR GENERAL

000081



Sistema Municipal
DIF

CUENTA PUBLICA 2021

SISTEMA MUNICIPAL PARA EL DESARROLLO INTEGRAL DE LA FAMILIA DEL
MUNICIPIO DE SAN JUAN DEL RIO, QUERETARO

Relación de Bienes muebles que componen su Patrimonio

LGCG: art. 23 último párrafo			
RUBRO	SALDO	PERIODO	OBESERVACIONES
BIENES MUEBLES	\$ 2,702,027.00	31/12/2021	
	\$ 2,702,027.00		
MENOS DEPRECIACION ACUMULADA	-\$ 1,400,944.00		DEBIDO A LA MAGNITUD SE ADJUNTA INTEGRACION EN ARCHIVO ELECTRONICO
SALDO EN ESTADOS FINANCIEROS	\$ 1,301,083.00		
DIFERENCIA	\$0.00		

ELABORO:


L.C. FEDERICO RAMÍREZ FLORES
COORDINACIÓN DE CONTABILIDAD

REVISO:


C.P. ISAÍ GARCÍA MORALES
SUBDIRECCION ADMINISTRATIVA

AUTORIZO:


LIC. NAHIM IUMANJI LÓPEZ FLORES
DIRECTOR GENERAL

000082



Sistema Municipal
DIF

CUENTA PUBLICA 2021

SISTEMA MUNICIPAL PARA EL DESARROLLO INTEGRAL DE LA FAMILIA DEL
MUNICIPIO DE SAN JUAN DEL RIO, QUERETARO

Relación de cuentas bancarias productivas específicas

LGCG: art. 69 primer párrafo

DATOS DE LA CUENTA BANCARIA			
FONDO PROGRAMA O CONVENIO	INSTITUCION BANCARIA	NUMERO DE CUENTA	OBESERVACIONES
1.- GASTO CORRIENTE	BANCO SANTANDER S.A.	65505518899	
2.- INGRESOS PROPIOS	BANCO SANTANDER S.A.	65505518931	
3.- INGRESOS SEDIF	BANCO SANTANDER S.A.	65505843983	
4.- DONATIVOS	BANCO SANTANDER S.A.	65505844381	
5.- PROVISION DE AGUINALDO Y P.VAC.	BANCO SANTANDER S.A.	65506684042	
6.- INGRESOS PROPIOS	BANCO SANTANDER S.A.	65508937596	
7.- INGRESOS SEDIF	BANCO SANTANDER S.A.	65508937625	
8.- DONATIVOS	BANCO SANTANDER S.A.	65508937639	
9.- RESERVA FONDO DE AHORRO, PRIMA VACACIONAL Y AGUINALDO	BANCO SANTANDER S.A.	65508937642	

ELABORO:


L.C. FEDERICO RAMÍREZ FLORES
COORDINACIÓN DE CONTABILIDAD

REVISO:


C. P. ISAÍ GARCÍA MORALES
SUBDIRECCION ADMINISTRATIVA

AUTORIZO:


LIC. NAHIM JUMANJI LÓPEZ FLORES
DIRECTOR GENERAL

000083



Sistema Municipal
DIF

CUENTA PUBLICA 2021

SISTEMA MUNICIPAL PARA EL DESARROLLO INTEGRAL DE LA FAMILIA DEL
MUNICIPIO DE SAN JUAN DEL RIO, QUERETARO

Información del Ejercicio y Destino del Gasto Federalizado y Reintegros

LGCG: art. 81

"NADA QUE MANIFESTAR"

ELABORO:


L.C. FEDERICO RAMÍREZ FLORES
COORDINACIÓN DE CONTABILIDAD

REVISO:


C. P. ISAÍ GARCÍA MORALES
SUBDIRECCION ADMINISTRATIVA

Autorizo:


LIC. NAHIM JUMANJI LÓPEZ FLORES
DIRECTOR GENERAL

000084



Sistema Municipal

DIF

SISTEMA MUNICIPAL PARA EL DESARROLLO INTEGRAL DE LA FAMILIA DEL MUNICIPIO DE SAN JUAN DEL RIO, QUERETARO

CUENTA PUBLICA 2021

Avance físico financiero de las obras y acciones respectivas

Art. 71 LGCG

"NADA QUE MANIFESTAR"

ELABORO:


L. C. FEDERICO RAMIREZ FLORES
COORDINACIÓN DE CONTABILIDAD

REVISO:


C. P. ISAÍ GARCÍA MORALES
SUBDIRECCION ADMINISTRATIVA

Autorizo:


LIC. NAHIM JUMANJI LÓPEZ FLORES
DIRECTOR GENERAL

000085



Sistema Municipal
DIF

SISTEMA MUNICIPAL PARA EL DESARROLLO INTEGRAL DE LA FAMILIA DEL
MUNICIPIO DE SAN JUAN DEL RIO, QUERETARO

CUENTA PUBLICA 2021

**Registro auxiliar sujeto a inventario de los bienes muebles o inmuebles
bajo su custodia que, por su naturaleza, sean inalienables e
imprescriptibles, como lo son los monumentos arqueológicos, artísticos e
históricos**

Art. 25 LGCG

"NADA QUE MANIFESTAR"

ELABORO:


L. C. FEDERICO RAMÍREZ FLORES
COORDINACIÓN DE CONTABILIDAD

REVISO:


C. P. ISAÍ GARCÍA MORALES
SUBDIRECCION ADMINISTRATIVA

AUTORIZO:


LIC. NAHIM JUMANJI LÓPEZ FLORES
DIRECTOR GENERAL

000086



Sistema Municipal
DIF

LEVANTAMIENTO FÍSICO DE INVENTARIO CONTABLE DE BIENES MUEBLES E INMUEBLES

SAN JUAN DEL RIO, QUERÉTARO, A LOS 28 DÍAS DEL MES DE ENERO DEL 2022

LIC. EN CONTABILIDAD FEDERICO RAMÍREZ FLORES
COORDINADOR DEL ÁREA DE CONTABILIDAD DEL SISTEMA MUNICIPAL DIF
PRESENTE

Por medio del presente le mando un cordial saludo y al mismo tiempo hago de su conocimiento que, de conformidad con lo estipulado en los artículos 23 y 27 de la Ley General de Contabilidad Gubernamental vigente, y que derivado del levantamiento físico de inventario de bienes muebles e inmuebles, practicado del 10 de Enero al 21 de Enero del 2022, dentro de las instalaciones centrales, así como de los demás centros adscritos al SMDIF, relativo al segundo semestre del año 2021, el cual se contempla del 01 de Julio al 31 de Diciembre del 2021, arrojó como resultado el registro que se presentara por medios magnéticos, derivado de la magnitud del mismo, dando como resultado un total de **2,771 (dos mil setecientos setenta y uno) bienes muebles y 2 (dos) inmuebles**. Del mismo modo, se desprende que los bienes muebles dentro del inventario se catalogan según sus condiciones con las siguientes letras que a continuación se presentan:

B: BUENO

R: REGULAR

M: MALO

Dicho de este modo, la clasificación anterior se refiere a las condiciones en las que se encuentran los bienes muebles en el momento de la práctica del inventario dando una "B" a los bienes que se encuentran en óptimas condiciones, y que, es la clasificación más alta que les otorga. De la misma manera, se clasifican con una "R" a los bienes muebles que se encuentran deteriorados con el paso del tiempo, pero que siguen siendo útiles. Por último, se catalogan con una "M" a los bienes que se encuentran en pésimas condiciones, y, en consecuencia, no se pueden seguir utilizando por que representarían un peligro para el personal.

Así mismo, derivado del registro contable expedido por el Lic. Contabilidad Federico Ramírez Flores, realizado del 01 de Julio del 2021 al 31 de Diciembre del 2021 se desprende que se encuentran todos los bienes que se describen en los medios magnéticos que se presentan con el presente, arrojando la cantidad de **\$5,254,921.00 (cinco millones doscientos cincuenta y cuatro mil novecientos veintiún pesos 00/100 M.N.)** dentro de la categoría de bienes Inmuebles, así como la cantidad de **\$1,301,083.00 (un millón trescientos un mil ochenta y tres pesos 00/100 M.N.)**, por concepto de bienes muebles.

Sin más por el momento, le reitero mi respeto y quedo a sus órdenes para cualquier duda y/o aclaración.

ATENTAMENTE

LIC. FRANCISCO ESTRELLA GONZÁLEZ
COORDINADOR DE SISTEMAS E INVENTARIOS
DEL SISTEMA MUNICIPAL PARA EL DESARROLLO INTEGRAL
DE LA FAMILIA DE SAN JUAN DEL RÍO, QUERÉTARO.



(427) 129 04 61

www.sanjuandelrio.gob.mx

Avenida 5 Pte. No. 26 Fraccionamiento Valle de Oro
Parque Ecológico Río Arroyo
C.P. 76803 San Juan del Río, Querétaro

000087



San Juan del Río, Qro. 04 de enero del 2022
Asunto: Revisión de inventario



SUBDIRECCIONES Y COORDINACIONES DEL SMDIF DE SAN JUAN DEL RÍO, QUERÉTARO
PRESENTE:

Por este medio me permito enviarles un cordial saludo, así mismo les informo que a partir del 10 / 01 / 2022 se estará llevando a cabo la revisión física del inventario de los Bienes Muebles e Inmuebles de su departamento, correspondiente a los meses de Julio - Diciembre de 2021 (Segundo semestre del año), esto lo estará llevando a cabo el coordinador de sistemas e inventarios Francisco Estrella González para que le faciliten el acceso a sus oficinas o área en donde tengan mobiliario que sean propiedad del SMDIF-SJR.

Cabe mencionar que el departamento de Sistemas e Inventarios será el responsable de verificar los Bienes Muebles y una vez realizado se les actualizara sus respectivos resguardos y cada Subdirección o Coordinación hará llegar los resguardos a los trabajadores que tengan que firmar estos mismos, para que tengan actualizada su información de los bienes muebles del SMDIF-SJR a su cargo.

Agradezco de antemano su atención y su apoyo por lo cual quedo de ustedes para cualquier duda o aclaración al respecto.



Recibi 5/ene/2022



05-02-22

04/ene/2022

000088



Sistema Municipal
DIF

CUENTA PUBLICA 2021

SISTEMA MUNICIPAL PARA EL DESARROLLO INTEGRAL DE LA FAMILIA DEL
MUNICIPIO DE SAN JUAN DEL RIO, QUERETARO

Los resultados de la evaluación del desempeño de los programas federales, de las entidades federativas, municipales y de las demarcaciones territoriales del Distrito Federal, respectivamente, así como los vinculados al ejercicio de los recursos federales que les hayan sido transferidos. Para ello, deberán utilizar indicadores que permitan determinar el cumplimiento de las metas y objetivos de cada uno de los programas, así como vincular los mismos con la planeación del desarrollo

Art. 54 LGCG

"NADA QUE MANIFESTAR"

ELABORO:


L. C. FEDERICO RAMÍREZ FLORES
COORDINACIÓN DE CONTABILIDAD

REVISÓ:


C. P. ISAÍ GARCÍA MORALES
SUBDIRECCION ADMINISTRATIVA

AUTORIZO:


LIC. NAHIM JUMANJI LÓPEZ FLORES
DIRECTOR GENERAL

000089



CUENTA PUBLICA 2021

SISTEMA MUNICIPAL PARA EL DESARROLLO INTEGRAL DE LA FAMILIA DEL MUNICIPIO DE SAN JUAN DEL RIO, QUERETARO

Relación de cuentas bancarias productivas específicas

LGCG: Art 69 primer párrafo

DATOS DE LA CUENTA BANCARIA			
FONDO PROGRAMA O CONVENIO	INSTITUCIÓN BANCARIA	NUMERO DE CUENTA	OBSERVACIONES
1.- GASTO CORRIENTE	BANCO SANTANDER S.A.	65505518899	
2.- INGRESOS PROPIOS	BANCO SANTANDER S.A.	65505518931	
3.- INGRESOS SEDIF	BANCO SANTANDER S.A.	65505843983	
4.- DONATIVOS	BANCO SANTANDER S.A.	65505844381	
5.- PROVISION DE AGUINALDO Y P.VAC.	BANCO SANTANDER S.A.	65506684042	
6.- INGRESOS PROPIOS	BANCO SANTANDER S.A.	65508937596	
7.- INGRESOS SEDIF	BANCO SANTANDER S.A.	65508937625	
8.- DONATIVOS	BANCO SANTANDER S.A.	65508937639	
9.- RESERVA FONDO DE AHORRO, PRIMA VACACIONAL Y AGUINALDO	BANCO SANTANDER S.A.	65508937642	

ELABORO:

L. C. FEDERICO RAMÍREZ FLORES
COORDINACIÓN DE CONTABILIDAD

REVISO:

C. P. ISAÍ GARCÍA MORALES
SUBDIRECCION ADMINISTRATIVA

AUTORIZO:

LIC. NAHIM JUMANJI LÓPEZ FLORES
DIRECTOR GENERAL

000090



SISTEMA MUNICIPAL DIF DEL MUNICIPIO DE SAN JUAN DEL RIO, QRO.
CONCILIACIONES BANCARIAS AL 31 DE DICIEMBRE DE 2021
Coordinacion de Contabilidad

CONCILIACIONES BANCARIAS AL 31 DE DICIEMBRE DE 2021

Cifras en pesos

01

INSTITUCIÓN BANCARIA: SANTANDER

OBJETIVO DE LA CUENTA

NO. CUENTA: 65505518899

TIPO DE LA CUENTA: EMPRESARIAL

CUENTA CORRIENTE

SALDO ESTADO DE CUENTA AL 31 DE DICIEMBRE DE 2021	100,927.84
--	-------------------

CARGOS DEL SMDIF NO CONSIDERADOS POR EL BANCO 0.00

CARGOS DEL BANCO NO CONSIDERADOS POR EL SMDIF 0.00

MENOS:

ABONOS DEL SMDIF NO CONSIDERADOS POR EL BANCO 35,285.69

ABONOS DEL BANCO NO CONSIDERADOS POR EL SMDIF 0.00

SALDO DISPONIBLE 65,642.15

DIFERENCIA

SALDO EN CONTABILIDAD AL 31 DE DICIEMBRE DE 2021	65,642.15
---	------------------

NO. ESTADO DE CUENTA: 65505518899

SALDO EN ESTADO DE CUENTA: \$ 100,927.84

PERIODO DEL EDO. CUENTA: 31 DE DICIEMBRE DE 2021

Elaboro

L.C. Federico Ramirez Flores
Coordinador de Contabilidad

Reviso

C.P. Isai Garcia Morales
SubDirector Administrativo

000091



SISTEMA MUNICIPAL DIF DEL MUNICIPIO DE SAN JUAN DEL RIO, QRO.
 CONCILIACIONES BANCARIAS AL 31 DE DICIEMBRE DE 2021
 Coordinación de Contabilidad

CONCILIACIONES BANCARIAS AL 31 DE DICIEMBRE DE 2021

Cifras en pesos

01

INSTITUCIÓN BANCARIA: SANTANDER

OBJETIVO DE LA CUENTA

NO. CUENTA: 65508937596

TIPO DE LA CUENTA: EMPRESARIAL

INGRESOS PROPIOS 2

SALDO ESTADO DE CUENTA AL 31 DE DICIEMBRE DE 2021	229,409.34
--	-------------------

CARGOS DEL SMDIF NO CONSIDERADOS POR EL BANCO 0.00

CARGOS DEL BANCO NO CONSIDERADOS POR EL SMDIF 0.00

MENOS:

ABONOS DEL SMDIF NO CONSIDERADOS POR EL BANCO 0.00

ABONOS DEL BANCO NO CONSIDERADOS POR EL SMDIF

SALDO DISPONIBLE	229,409.34
-------------------------	-------------------

DIFERENCIA

SALDO EN CONTABILIDAD AL 31 DE DICIEMBRE DE 2021	229,409.34
---	-------------------

NO. ESTADO DE CUENTA: 65508937596	0.00
--	------


SALDO EN ESTADO DE CUENTA: \$ 229,409.34

PERIODO DEL EDO. CUENTA: 31 DE DICIEMBRE DE 2021

Elaboro


 I.C. Federico Ramirez Flores
 Coordinador de Contabilidad

Reviso


 C.P. Isai Garcia Morales
 SubDirector Administrativo

000093





SISTEMA MUNICIPAL DIF DEL MUNICIPIO DE SAN JUAN DEL RIO. QRO.
CONCILIACIONES BANCARIAS AL 31 DE DICIEMBRE DE 2021
Coordinación de Contabilidad

CONCILIACIONES BANCARIAS AL 31 DE DICIEMBRE DE 2021

Cifras en pesos

01

INSTITUCIÓN BANCARIA: SANTANDER

OBJETIVO DE LA CUENTA

NO. CUENTA: 65508937625

TIPO DE LA CUENTA: EMPRESARIAL

INGRESOS SEDIF 2

SALDO ESTADO DE CUENTA AL 31 DE DICIEMBRE DE 2021 0.00

CARGOS DEL SMDIF NO CONSIDERADOS POR EL BANCO 0.00

CARGOS DEL BANCO NO CONSIDERADOS POR EL SMDIF 0.00

MENOS:

ABONOS DEL SMDIF NO CONSIDERADOS POR EL BANCO 0.00

ABONOS DEL BANCO NO CONSIDERADOS POR EL SMDIF

SALDO DISPONIBLE 0.00

DIFERENCIA

SALDO EN CONTABILIDAD AL 31 DE DICIEMBRE DE 2021 0.00

NO. ESTADO DE CUENTA: 65508937625 0.00

SALDO EN ESTADO DE CUENTA: \$ -

PERIODO DEL EDO. CUENTA: 31 DE DICIEMBRE DE 2021

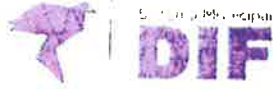
Elaboro

L.C. Federico Ramirez Flores
Coordinador de Contabilidad

Reviso

C.P. Isai Garcia Morales
SubDirector Administrativo

000094



CONCILIACIONES BANCARIAS AL 31 DE DICIEMBRE DE 2021

Cifras en pesos

01

INSTITUCIÓN BANCARIA: SANTANDER

OBJETIVO DE LA CUENTA

NO. CUENTA: 65508937642

TIPO DE LA CUENTA: CUENTA DE CHEQUES PRODUCTIVA

FONDO DE AHORRO PRIMA
VACACIONAL Y AGUINALDO

SALDO ESTADO DE CUENTA AL 31 DE DICIEMBRE DE 2021 0.00

CARGOS DEL SMDIF NO CONSIDERADOS POR EL BANCO 0.00

CARGOS DEL BANCO NO CONSIDERADOS POR EL SMDIF 0.00

MENOS:

ABONOS DEL SMDIF NO CONSIDERADOS POR EL BANCO 0.00

ABONOS DEL BANCO NO CONSIDERADOS POR EL SMDIF

SALDO DISPONIBLE 0.00

DIFERENCIA

SALDO EN CONTABILIDAD AL 31 DE DICIEMBRE DE 2021 0.00

NO. ESTADO DE CUENTA: 65508937642 0.00

SALDO EN ESTADO DE CUENTA: \$ -

PERIODO DEL EDO. CUENTA: 31 DE DICIEMBRE DE 2021

Elaboro

L. C. Federico Ramirez Flores
Coordinador de Contabilidad

Reviso

C. P. Isai Garcia Morales
SubDirector Administrativo

000095



SISTEMA MUNICIPAL DIF DEL MUNICIPIO DE SAN JUAN DEL RIO. QRO.
CONCILIACIONES BANCARIAS AL 31 DE DICIEMBRE DE 2021
Coordinación de Contabilidad

CONCILIACIONES BANCARIAS AL 31 DE DICIEMBRE DE 2021

Cifras en pesos

01

INSTITUCIÓN BANCARIA: SANTANDER

OBJETIVO DE LA CUENTA

NÓ. CUENTA: 65508937639

TIPO DE LA CUENTA: CUENTA DE CHEQUES PRODUCTIVA

DONATIVOS

SALDO ESTADO DE CUENTA AL 31 DE DICIEMBRE DE 2021 0.00

CARGOS DEL SMDIF NO CONSIDERADOS POR EL BANCO 0.00

CARGOS DEL BANCO NO CONSIDERADOS POR EL SMDIF 0.00

MENOS:

ABONOS DEL SMDIF NO CONSIDERADOS POR EL BANCO 0.00

ABONOS DEL BANCO NO CONSIDERADOS POR EL SMDIF

SALDO DISPONIBLE 0.00

DIFERENCIA

SALDO EN CONTABILIDAD AL 31 DE DICIEMBRE DE 2021 0.00

NO. ESTADO DE CUENTA: 65508937639 0.00

SALDO EN ESTADO DE CUENTA: \$ -

PERIODO DEL EDO. CUENTA: 31 DE DICIEMBRE DE 2021

Elaboro

L. C. Federico Ramirez Flores
Coordinador de Contabilidad

Reviso

C. P. Isai Garcia Morales
SubDirector Administrativo

000096



Sistema Municipal
DIF

SISTEMA MUNICIPAL PARA EL DESARROLLO INTEGRAL DE LA FAMILIA DEL
MUNICIPIO DE SAN JUAN DEL RIO, QUERETARO

CUENTA PUBLICA 2021

Informe y autorización (del Ayuntamiento) por la afectación del equilibrio presupuestal, acompañado de la previa solicitud del Presidente Municipal, así como el detalle de los recursos adicionales establecidos en la Ley de Ingresos del Municipio, con su contra parte, la ampliación del presupuesto aprobado

Art. 9 LMRP

"NADA QUE MANIFESTAR"

ELABORO:


L. C. FEDERICO RAMÍREZ FLORES
COORDINACIÓN DE CONTABILIDAD

REVISÓ:


C. P. ISAÍ GARCÍA MORALES
SUBDIRECCION ADMINISTRATIVA

AUTORIZO:


LIC. NAHIM JUMAMHI LÓPEZ FLORES
DIRECTOR GENERAL

000097



Sistema Municipal
DIF

SISTEMA MUNICIPAL PARA EL DESARROLLO INTEGRAL DE LA FAMILIA DEL
MUNICIPIO DE SAN JUAN DEL RIO, QUERETARO

CUENTA PUBLICA 2021

**Acta de Sesión del Comité Técnico de Remuneraciones para los
Servidores Públicos donde elaboro y determino los tabuladores para
servidores públicos de base, electos, designados y de libre nombramiento**

Art. 22 LMRP

"NADA QUE MANIFESTAR"

ELABORO:


L. C. FEDERICO RAMÍREZ FLORES
COORDINACIÓN DE CONTABILIDAD

REVISO:


C. P. ISAÍ GARCÍA MORALES
SUBDIRECCIÓN ADMINISTRATIVA

AUTORIZO:


LIC. NAHIM JUMANJI LÓPEZ FLORES
DIRECTOR GENERAL

000098



Consolidada

Cuenta Pública
Del SMDIFSJR | 2021

000099

Cuenta Pública 2021
 SISTEMA MUNICIPAL PARA EL DESARROLLO INTEGRAL DE LA FAMILIA
 Estado de Actividades
 Del 1 de Enero al 31 de Diciembre de 2021 y 2020
 (Pesos)

Concepto	2021	2020	Concepto	2021	2020
INGRESOS Y OTROS BENEFICIOS					
Ingresos de la Gestión	5,992,844.03	7,497,515.00	GASTOS Y OTRAS PÉRDIDAS		
Impuestos	0	0	Gastos de Funcionamiento	40,258,712.97	34,198,820.68
Cuotas y Aportaciones de Seguridad Social	0	0	Servicios Personales	35,925,124.52	29,227,092.56
Contribuciones de Mejoras	0	0	Materiales y Suministros	929,960.77	1,365,291.62
Derechos	0	0	Servicios Generales	3,403,627.68	3,606,436.48
Productos	0	0	Transferencia, Asignaciones, Subsidios y Otras Ayudas	8,253,444.67	18,874,727.36
Aprovechamientos	0	0	Transferencias Internas y Asignaciones al Sector Público	0	0
Ingresos por Venta de Bienes y Prestación de Servicios	5,992,844.03	7,497,515.00	Transferencias al Resto del Sector Público	0	0
			Subsidios y Subvenciones	0	0
			Ayudas Sociales	8,172,600.67	18,144,302.36
Participaciones, Aportaciones, Convenios, Incentivos Derivados de la Colaboración Fiscal, Fondos Distintos de Aportaciones, Transferencias, Asignaciones, Subsidios y Subvenciones, y Pensiones y Jubilaciones	37,500,000.00	45,500,000.00	Pensiones y Jubilaciones	1,080,844.00	730,425.00
Participaciones, Aportaciones, Convenios, Incentivos Derivados de la Colaboración Fiscal, Fondos Distintos de Aportaciones	37,500,000.00	45,500,000.00	Transferencias a Fideicomisos, Mandatos y Contratos Análogos	0	0
Transferencias, Asignaciones, Subsidios y Subvenciones, y Pensiones y Jubilaciones	0	0	Transferencias a la Seguridad Social	0	0
			Donativos	0	0
Otros Ingresos y Beneficios	38,636.71	110,960.21	Transferencias al Exterior	0	0
Ingresos Financieros	2,171.07	0			
Incremento por Variación de Inventarios	0	0	Participaciones y Aportaciones	0	0
Disminución del Exceso de Estimaciones por Pérdida o Deteroro u Obsolescencia	0	0	Participaciones	0	0
Disminución del Exceso de Provisiones	0	0	Aportaciones	0	0
Otros Ingresos y Beneficios Varios	36,465.64	110,960.21	Convenios	0	0
Total de Ingresos y Otros Beneficios	43,531,480.74	53,108,475.21	Intereses, Comisiones y Otros Gastos de la Deuda Pública	0	0
			Intereses de la Deuda Pública	0	0
			Comisiones de la Deuda Pública	0	0
			Gastos de la Deuda Pública	0	0
			Costo por Coberturas	0	0
			Apoyos Financieros	0	0
			Otros Gastos y Pérdidas Extraordinarias	427,480.81	432,337.41
			Estimaciones, Depreciaciones, Deteroro, Obsolescencia y Amortizaciones	427,480.81	432,337.41
			Provisiones	0	0
			Disminución de Inventarios	0	0
			Aumento por Insuficiencia de Estimaciones por Pérdida o Deteroro y Obsolescencia	0	0
			Aumento por Insuficiencia de Provisiones	0	0
			Otros Gastos	0	0
			Inversión Pública	0	0
			Inversión Pública no Capitalizable	0	0
			Total de Gastos y Otras Pérdidas	49,938,638.5	53,505,885.5
			Resultados del Ejercicio (Ahorro/Desahorro)	-6,408,157.71	-397,410.24

Bajo protesta de decir verdad declaramos que los Estados Financieros y sus datos son razonablemente correctos y responsabilidad del emisor


 LIC. FEDERICO RAMÍREZ FLORES
 COORDINACIÓN DE CONTABILIDAD


 LIC. NOHELÍ GUZMÁN LÓPEZ FLORES
 DIRECTOR GENERAL


 C.P. ISAI GARCÍA MORALES
 SUBDIRECCIÓN ADMINISTRATIVA

000100

Cuenta Pública 2021
 SISTEMA MUNICIPAL PARA EL DESARROLLO INTEGRAL DE LA FAMILIA DEL MUNICIPIO DE SAN JUAN DEL RIO, QRO.
 Estado de Situación Financiera
 Al 31 de Diciembre de 2021 y 2020
 (Pesos)

CONCEPTO	Año		CONCEPTO	Año	
	2021	2020		2021	2020
ACTIVO			PASIVO		
<i>Activo Circulante</i>			<i>Pasivo Circulante</i>		
Efectivo y Equivalentes	295,051.49	6,189,158.56	Cuentas por Pagar a Corto Plazo		
Derechos a Recibir Efectivo o Equivalentes	39,049.57	46,202.74	Documentos por Pagar a Corto Plazo	665,491.19	605,080.00
Derechos a Recibir Bienes o Servicios	0	0	Porción a Corto Plazo de la Deuda Pública a Largo Plazo	0	0
Inventarios	0	0	Títulos y Valores a Corto Plazo	0	0
Almacenes	0	0	Pasivos Diferidos a Corto Plazo	0	0
Estimación por Pérdida o Deterioro de Activos Circulantes	0	0	Fondos y Bienes de Terceros en Garantía y/o Administración a Corto Plazo	0	0
Otros Activos Circulantes	0	0	Provisiones a Corto Plazo	0	0
Total de Activos Circulantes	334,101.06	6,235,361.30	Otros Pasivos a Corto Plazo	0	0
			Total de Pasivos Circulantes	665,491.19	605,080.00
<i>Activo No Circulante</i>			<i>Pasivo No Circulante</i>		
Inversiones Financieras a Largo Plazo	0	0	Cuentas por Pagar a Largo Plazo	0	0
Derechos a Recibir Efectivo o Equivalentes a Largo Plazo	0	0	Documentos por Pagar a Largo Plazo	0	0
Bienes Inmuebles, Infraestructura y Construcciones en Proceso	5,254,921.00	5,254,921.00	Deuda Pública a Largo Plazo	0	0
Bienes Muebles	2,702,027.09	2,702,027.09	Pasivos Diferidos a Largo Plazo	0	0
Activos Intangibles	0	0	Fondos y Bienes de Terceros en Garantía y/o en Administración a Largo Plazo	0	0
Depreciación, Deterioro y Amortización Acumulada de Bienes	-1,400,943.85	-973,463.04	Provisiones a Largo Plazo	0	0
Activos Diferidos	0	0	Total de Pasivos No Circulantes	0	0
Estimación por Pérdida o Deterioro de Activos no Circulantes	0	0			
Otros Activos no Circulantes	0	0	Total del Pasivo	665,491.19	605,080.00
Total de Activos No Circulantes	6,556,004.24	6,983,485.05	HACIENDA PÚBLICA/ PATRIMONIO		
Total del Activo	6,890,105.30	13,218,846.35	<i>Hacienda Pública/Patrimonio Contribuido</i>		
			Aportaciones	5,008,872.61	5,008,872.61
			Donaciones de Capital	0	0
			Actualización de la Hacienda Pública / Patrimonio	0	0
			<i>Hacienda Pública/Patrimonio Generado</i>		
			Resultados del Ejercicio (Ahorro / Desahorro)	-8,408,157.71	-397,410.24
			Resultados de Ejercicios Anteriores	7,823,899.21	8,002,303.98
			Revalúos	0	0
			Reservas	0	0
			Rectificaciones de Resultados de Ejercicios Anteriores	0	0
			Exceso o Insuficiencia en la Actualización de la Hacienda Pública/Patrimonio	0	0
			Resultado por Posición Monetaria	0	0
			Resultado por Tenencia de Activos no Monetarios	0	0
			Total Hacienda Pública/ Patrimonio	6,224,614.11	12,613,766.35
			Total del Pasivo y Hacienda Pública / Patrimonio	6,890,105.30	13,218,846.35

Bajo protesta de decir verdad declaramos que los Estados Financieros y sus Notas son razonablemente correctos y responsabilidad del emisor

L. E. FEDERICO RAMÍREZ FLORES
 COORDINACIÓN DE CONTABILIDAD

LIC. NHAIM JOMANI LÓPEZ FLORES
 DIRECTOR GENERAL


C. P. ISAÍ GARCÍA MORALES
 SUBDIRECCIÓN ADMINISTRATIVA

000101


Cuenta Pública 2021
SISTEMA MUNICIPAL PARA EL DESARROLLO INTEGRAL DE LA FAMILIA
 Estado de Cambios en la Situación Financiera
 Del 1 de Enero al 31 de Diciembre de 2021
 (Pesos)

Concepto	Origen	Aplicación	Concepto	Origen	Aplicación
ACTIVO	6,328,741.05	0	PASIVO	60,411.19	0
Activo Circulante	5,901,260.24	0	Pasivo Circulante	60,411.19	0
Efectivo y Equivalentes	5,894,107.07	0	Cuentas por Pagar a Corto Plazo	60,411.19	0
Derechos a Recibir Efectivo o Equivalentes	7,153.17	0	Documentos por Pagar a Corto Plazo	0	0
Derechos a Recibir Bienes o Servicios	0	0	Porción a Corto Plazo de la Deuda Pública a Largo Plazo	0	0
Inventarios	0	0	Títulos y Valores a Corto Plazo	0	0
Almacenes	0	0	Pasivos Diferidos a Corto Plazo	0	0
Estimación por Pérdida o Deterioro de Activos Circulantes	0	0	Fondos y Bienes de Terceros en Garantía y/o Administración a Corto Plazo	0	0
Otros Activos Circulantes	0	0	Provisiones a Corto Plazo	0	0
Activo No Circulante	427,481.81	0	Otros Pasivos a Corto Plazo	0	0
Inversiones Financieras a Largo Plazo	0	0	Pasivo No Circulante	0	0
Derechos a Recibir Efectivo o Equivalentes a Largo Plazo	0	0	Cuentas por Pagar a Largo Plazo	0	0
Bienes Inmuebles, Infraestructura y Construcciones en Proceso	0	0	Documentos por Pagar a Largo Plazo	0	0
Bienes Muebles	0	0	Deuda Pública a Largo Plazo	0	0
Activos Intangibles	0	0	Pasivos Diferidos a Largo Plazo	0	0
Depreciación, Deterioro y Amortización Acumulada de Bienes	427,481.81	0	Fondos y Bienes de Terceros en Garantía y/o en Administración a Largo Plazo	0	0
Activos Diferidos	0	0	Provisiones a Largo Plazo	0	0
Estimación por Pérdida o Deterioro de Activos no Circulantes	0	0	HACIENDA PÚBLICA/ PATRIMONIO	0	6,389,152.24
Otros Activos no Circulantes	0	0	Hacienda Pública/Patrimonio Contribuido	0	0
			Aportaciones	0	0
			Donaciones de Capital	0	0
			Actualización de la Hacienda Pública / Patrimonio	0	0
			Hacienda Pública/Patrimonio Generado	0	6,389,152.24
			Resultados del Ejercicio (Ahorro / Desahorro)	0	6,010,747.47
			Resultados de Ejercicios Anteriores	0	378,404.77
			Revalúos	0	0
			Reservas	0	0
			Rectificaciones de Resultados de Ejercicios Anteriores	0	0
			Exceso o Insuficiencia en la Actualización de la Hacienda Pública/Patrimonio	0	0
			Resultado por Posición Monetaria	0	0
			Resultado por Tenencia de Activos no Monetarios	0	0

Bajo protesta de decir verdad declaramos que los Estados Financieros y sus Notas son razonablemente correctos y responsabilidad del emisor


 L.C. FEDERICO RAMÍREZ FLORES
 COORDINACIÓN DE CONTABILIDAD


 C.P. ISA GARCÍA MORALES
 SUBDIRECCIÓN ADMINISTRATIVA


 LIC. NHAHOMANUJÍ LOPEZ FLORES
 DIRECTOR GENERAL

000192

Cuenta Pública 2021
 SISTEMA MUNICIPAL PARA EL DESARROLLO INTEGRAL DE LA FAMILIA DEL MUNICIPIO DE SAN JUAN DEL RIO, QRO.
 Estado de Variación en la Hacienda Pública
 Del 1 de Enero al 31 de Diciembre de 2021
 (pesos)

Concepto	Hacienda Pública/Patrimonio Contribuido	Hacienda Pública/Patrimonio Generado de Ejercicios Anteriores	Hacienda Pública/Patrimonio Generado del Ejercicio	Exceso o Insuficiencia en la Actualización de la Hacienda Pública / Patrimonio	TOTAL
HACIENDA PÚBLICA/PATRIMONIO CONTRIBUIDO NETO DE 2020	5,008,872.61				
Aportaciones					5,008,872.61
Donaciones de Capital	5,008,872.61				5,008,872.61
Actualización de la Hacienda Pública/Patrimonio	0				0
	0				0
HACIENDA PÚBLICA /PATRIMONIO GENERADO NETO DE 2020		8,002,303.98	-397,410.24		7,604,893.74
Resultados del Ejercicio (Ahorro/Desahorro)					
Resultados de Ejercicios Anteriores					-397,410.24
Revalúos		8,002,303.98			8,002,303.98
Reservas		0		0	0
Rectificaciones de Resultados de Ejercicios Anteriores		0			0
		0			0
EXCESO O INSUFICIENCIA EN LA ACTUALIZACIÓN DE LA HACIENDA PÚBLICA/ PATRIMONIO NETO DE 2020				0	0
Resultado por Posición Monetaria				0	0
Resultado por Tenencia de Activos no Monetarios				0	0
				0	0
HACIENDA PÚBLICA / PATRIMONIO NETO FINAL DE 2020	5,008,872.61	8,002,303.98	-397,410.24	0	12,613,766.35
CAMBIOS EN LA HACIENDA PÚBLICA/PATRIMONIO CONTRIBUIDO NETO DE 2021	0				0
Aportaciones	0				0
Donaciones de Capital	0				0
Actualización de la Hacienda Pública/Patrimonio	0				0
	0				0
VARIACIONES DE LA HACIENDA PÚBLICA / PATRIMONIO GENERADO NETO DE 2021		-397,410.24	-6,010,747.47		-6,408,157.71
Resultados del Ejercicio (Ahorro/Desahorro)					
Resultados de Ejercicios Anteriores					-6,408,157.71
Revalúos		-397,410.24	397,410.24		0
Reservas		0	0	0	0
Rectificaciones de Resultados de Ejercicios Anteriores		0	0		0
			0		0
CAMBIOS EN EL EXCESO O INSUFICIENCIA EN LA ACTUALIZACIÓN DE LA HACIENDA PÚBLICA/ PATRIMONIO NETO DE 2021				0	0
Resultado por Posición Monetaria				0	0
Resultado por Tenencia de Activos no Monetarios				0	0
				0	0
HACIENDA PÚBLICA / PATRIMONIO NETO FINAL DE 2021	5,008,872.61	7,604,893.74	-6,408,157.71	0	6,205,608.64

Bajo protesta de decir verdad declaramos que los Estados Financieros y sus Notas son razonablemente correctos y responsabilidad del emisor

L.C. FEDERICO RAMÍREZ FLORES
 COORDINACIÓN DE CONTABILIDAD

C.P. ISAI GARCÍA MORALES
 SUBDIRECCIÓN ADMINISTRATIVA

LIC. NERAM JUMAN J. LÓPEZ FLORES
 DIRECTOR GENERAL

000203